

Третий разряд

Начальный курс русского скаутинга

Издательский Центр ОРЮР, Черногловка - 1998
Информационный Центр ОРЮР, Черногловка - 2000-2003

[Предисловие к четвертому изданию](#)
[Вступление](#)

Разведчество

[Законы разведчиков](#)
[Торжественное Обещание](#)
[Девиз. Заповеди разведчиков](#)
[Обычаи и праздники юных разведчиков](#)
[Знак организации](#)
[Салют](#)
[Твое звено. Твой отряд. Схема организации](#)
[Разведческая лестница.](#)
[Форма](#)
[Цвета звеньев](#)
[Основание скаутизма](#)
[История российского разведчества](#)

[Молитва](#)
[Праздники. Рождество Христово](#)
[Светлое Христово Воскресение](#)
[Св. Георгий Победоносец](#)
[Св. кн. Ольга](#)
[Св. Равноап. кн. Владимир. Крещение Руси](#)

[История России. Славяне. Первые князья](#)
[Св. кн. Ольга и Св. кн. Владимир](#)
[Вел. кн. Ярослав Мудрый](#)
[Нашествие монголо-татар](#)
[Св. благоверный кн. Александр Невский](#)
[Освобождение от монголо-татарского ига](#)
[Иван Грозный](#)
[Ермак. Покорение Сибири](#)
[Смутное время](#)
[Петр Великий](#)
[Екатерина Великая](#)
[Суворов](#)
[Отечественная война 1812 г.](#)
[Крымская война](#)
[Александр II](#)
[Николай II](#)
[Гимн. Флаг. Российский герб](#)
[География - основные сведения](#)

[Разведчики в походе](#)
[Походное снаряжение и одежда](#)
[Скорая помощь](#)
[Ориентирование](#)
[О том, что вредно](#)
[Костер](#)
[Нож и топор](#)
[Узлы](#)
[Лагерные патенты](#)
[Строевые команды](#)
[Сигналы свистком и руками](#)
[Дорожные знаки](#)


[Будь готов!](#)
[Костер разведчиков](#)
[Взвейся выше. У задумчивого леса](#)

Православие

Родиноведение

Разведческая практика

Разведческие песни



[Прощальная песня](#)
[Слети к нам, тихий вечер. Заря](#)

Приложения

Специальности
Зачеты испытаний по третьему разряду
Послужной список
[Форма. Знаки различия. Награды](#)

Публикуется по изданию: **ТРЕТИЙ РАЗРЯД ОРЮР**

Начальный курс русского скаутинга 4-е изд., испр.
Черноголовка: Издательский центр ОРЮР, 1998–108 с.; ил.
Интернет-версия 2000 г.

Издание рассчитано на новичков, готовящихся к вступлению в ОРЮР, а также на всех начинающих скаутов.
Может быть полезно школьникам и преподавателям, интересующимся скаутским движением.

Редакционная коллегия первого и второго
изданий:

скм. Алексей Захарьин (редактор), Владимир
Островский,
скм. Ростислав Полчанинов, смк. Николай
Иванов,
инс. Александр Бабкин. Технический редактор
ски. Сергей Зауер

Редактор переиздания смк. Михаил Дроздов
Редактор публикации в Интернет инс. Арсений Каркач
Подготовка Интернет-версии: Николай Осипов
и сотрудники ИИЦ ОРЮР п. Черноголовка



3 разряд ОРЮР

Предисловие к четвертому изданию

Перед тобой, дорогой читатель, самая первая, начальная книга по скаутизму - разведчеству, которую изучают ребята в Организации Российских Юных Разведчиков. Только освоив все, что в ней содержится, они становятся разведчиками 3-го разряда. Поэтому книга так и называется "Третий разряд". Она адресована прежде всего начинающим скаутам - разведчикам, но может быть интересной и полезной каждому школьнику.

"Третий разряд" поможет ребятам совершить небольшой экскурс в историю русского разведчества и Российского Государства, познакомиться с основами Православия, овладеть многими умениями и навыками, необходимыми в самых разных случаях и ситуациях и особенно для жизни среди природы.

В четвертое издание учебника для юных разведчиков по техническим причинам внесены только немногие изменения по сравнению с предыдущим изданием, хотя, видимо, была бы нужна более значительная переработка. Любознательному читателю интересно, наверное, знать, что 1-е издание было выпущено в 1983 г. Главной Квартирой ОРЮР и дружиной "Царское Село" (Восточно-Американский отдел ОРЮР), 2-е издание вышло там же в 1990 г., а 3-е - в 1993 г. в Черноголовке в Издательском центре Богородского скаутского отдела. Третье издание, тиражом 10000 экземпляров, в настоящее время уже разошлось, этот факт говорит сам за себя.

Помимо "Третьего разряда" в ОРЮР выпускались и выпускаются: "Песенник русских скаутов-разведчиков", сборник "Положений" ОРЮР, конспект Курсов для вожаков, сборники скаутских игр, отдельные части 2-го разряда, журнал "Скаут-Разведчик", буклеты ОРЮР и пр.

По вопросам, связанным с указанной литературой, можно обращаться в Центр Связи ОРЮР по адресу:

107005, Москва, ул. 2-я Бауманская, д. 9/23, стр. 18, комн. 719.
Тел: (095) 267-48-37. Факс:(095) 956-47-04, 956-47-05.
E-mail: orur@rosinter.ru

Самые добрые тебе пожелания, уважаемый читатель: у нас есть, что изучать, и, слава Богу, есть, к чему стремиться!

**Всегда готов!
За Россию!**

Михаил Дроздов,
Старший Скаутмастер Российской ОРЮР

Дорогой брат! Дорогая сестра!

Мы говорим тебе "брат" или "сестра" с момента твоего вступления в звено, потому что все мы братья и сестры в большой семье российских юных разведчиков. Как члены семьи, мы обращаемся друг к другу на "ты" вне зависимости от возраста, звания или должности в Организации.

А ты знаешь, что значит слово "звено"? Это часть цепи. Если в цепи хоть одно звено слабое, вся она никуда не годится. Так и в организации разведчиков все звенья должны быть крепкими и дружными, чтобы организация могла успешно выполнять свой долг:

СЛУЖИТЬ БОГУ, РОДИНЕ И БЛИЗКИМ



Твое звено - это группа хороших товарищей, которые делят вместе горести и радости, всегда стоят друг за

друга, вместе ходят в походы и живут в лагере, вместе стараются стать хорошими разведчиками и все, как один, стоят за честь и славу своего звена, его имени и традиций.

Без дружбы трудно жить. Разве интересно ходить гулять и купаться одному? А попробуй один поставить палатку! Вот почему важно, чтобы все разведчики служили общему делу своего звена, а тем самым отряду, организации, а через нее - Родине.

Ты сейчас "новичок". Только после того, как выдержишь необходимые испытания, ты сможешь дать Торжественное Обещание и стать настоящим разведчиком третьего разряда.

На страницах нашей книги ты найдешь все необходимые сведения, которые тебе для этого потребуются. Много из того, что ты узнаешь здесь, пригодится тебе в будущем - в лесу, лагере, походе, школе. Перед тобой лежит новый, интересный и веселый, полный приключений, а порою и настоящих трудностей путь.

БОГ В ПОМОЩЬ! СЧАСТЛИВОЙ РАЗВЕДКИ!



Разведчество

ЗАКОНЫ РАЗВЕДЧИКОВ

Законы разведчиков говорят о том, каким должен быть юный разведчик. Законы надо понимать и уметь их объяснить.

1. Разведчик верен Богу, предан Родине, родителям и начальникам

Это закон верности. Разведчик знает, что верность - основа всякого дела. И самый лучший начальник никогда не сможет ничего сделать, если его обманут и покинут его помощники и подчиненные. Разведчик никогда не изменит Богу, никогда не променяет свою Родину на другую, никогда не покинет родителей и начальников.

2. Разведчик честен и правдив

Это закон истины. Разведчик не боится говорить правду всегда и везде. Он презирает трусливую ложь, он ни за что не запятнает своей чести обманом, жульничеством, присвоением чужого имущества или произведения. Он держит данное слово. На него можно положиться в малом и большом.

3. Разведчик помогает ближним

Это закон помощи. Разведчик не живет только для себя, не думает лишь о своих удовольствиях. Он видит горе и трудности других людей и старается им помочь. Он помогает маме дома, друзьям в школе, незнакомым на улице. Тот день, когда он не помог никому, не сделал ни одного доброго дела, - пропал, прошел даром для разведчика.

4. Разведчик друг всем и брат всякому другому разведчику

Это закон дружбы. Разведчик одинаково дружелюбен ко всем и не судит о людях по их одежде, языку, цвету кожи или количеству денег, главными для него являются их душевные качества, дела и поступки. Он всегда показывает пример братства, принимая все и делясь всем, как с братом, с каждым другим разведчиком.

5. Разведчик исполняет приказание родителей и начальников

Это закон послушания. Когда разведчику приказывают, он не кривится, не ворчит, не ноет, а говорит "есть" и немедленно исполняет приказ. Он любит трудные задания, ведь трудное поручение - это знак доверия начальника.

6. Разведчик вежлив и услужлив

Это закон рыцарства. Разведчик помнит, что он не дикарь, а витязь России и ведет себя по-рыцарски. Он внимателен к старшим, не ленится извиниться, спросить разрешения или сказать "спасибо". Он защищает слабых, ухаживает за больными, всегда любезен, ласков и радушен.

7. Разведчик друг животных и всей природы

Это закон милосердия. Разведчик любит природу и старается ее узнать и понять. Он никогда не уничтожает без нужды ни растений, ни живых существ. Он защищает слабых и бессловесных животных, которых так часто мучают злые люди.

8. Разведчик бережлив и уважает чужую собственность

Это закон бережливости. Разведчик умеет беречь свои силы и свое имущество. Он никогда не пропадет, потому что, благодаря полученным специальностям, знаниям и умениям, всегда сумеет заработать и для себя, и для того, чтобы помочь своим родным и друзьям. Разведчик не нуждается в чужом, уважает то, что ему не принадлежит, бережет взятые на время чужие книги и другие вещи лучше, чем свои, возвращает их в порядке, в точно обещанное время.

9. Разведчик чист в мыслях, словах и делах, телом и душой

Это закон чистоты. Разведчик не выносит грязи ни телесной, ни моральной, и ведет себя всегда одинаково достойно в любом месте. Он борется со злом, которое несут неприличные рассказы, непростойные картинки, грязные ругательства.

10. Разведчик трудолюбив и настойчив

Это закон труда. Разведчик должен трудиться. В интересной, любимой работе проходят его лучшие минуты. В любом деле он добивается успеха и настойчиво доводит до конца начатое. Он не может уважать людей, которые стремятся к безделью и живут за счет других.

11. Разведчик весел и никогда не падает духом

Это закон радости. Разведчик всегда бодр, весел, жизнерадостен и не унывает, как бы ему ни было трудно. Когда разведчику тяжело и больно, он смотрит вперед и верит, что с Божьей помощью сумеет преодолеть все несчастья и трудности.


12. Разведчик скромен

Это закон скромности. Разведчик трудится, дружит, помогает ближним, оберегает природу, живет веселой лагерной жизнью. Самая большая радость для него - успех звена, дружины, всех разведчиков. Ему и в голову не приходит ожидать за эту радость похвал и наград. Сделанное для того, чтобы получить награду, не так ценно, как то, что сделано от души.

ТОРЖЕСТВЕННОЕ ОБЕЩАНИЕ

После того, как будут сданы все необходимые испытания (они указаны в конце этой книги), ты получишь право дать Торжественное Обещание. Перед строем отряда ты подойдешь к знамени с образом св. Георгия, став на колени, протянешь руку, отдавая торжественный салют знамени, и скажешь:

"ЧЕСТНЫМ СЛОВОМ ОБЕЩАЮ, ЧТО БУДУ ИСПОЛНЯТЬ СВОЙ ДОЛГ ПЕРЕД БОГОМ И РОДИНОЙ, ПОМОГАТЬ БЛИЖНИМ И ЖИТЬ ПО ЗАКОНАМ РАЗВЕДЧИКОВ!"



После этого твой начальник поздравит тебя, повяжет галстук и вручит значок организации, который ты с гордостью будешь носить на груди. На галстук ты потом наденешь зажим, который сам сделаешь, и завяжешь на двух концах галстука узелки в напоминание о том, что каждый день разведчик должен делать доброе дело.

Ты поедешь в лагерь, станешь разведчиком 2-го разряда, потом 1-го, будешь добывать значки специальностей (лагерник, пловец, сигнальщик, следопыт и т. д.). У тебя появится прекрасная возможность стать "Опытным разведчиком", "Разведчиком Родины" и наконец "Витязем".

ДЕВИЗ

Когда руководитель приветствует разведчиков: "Будьте готовы!", они громко отвечают: "Всегда готовы! За Россию!" Это - наш девиз. Ведь быть разведчиком - значит быть готовым ко всем трудностям и неожиданностям, всегда смело идти вперед, показывая путь остальным, преодолевая все препятствия и помогая тем, кто слабее. Но русские скауты-разведчики всегда готовы не для того только, чтобы показывать чудеса ловкости, смелости и находчивости. Нас ведет вперед великая цель - возрождение нашей прекрасной Родины - России. Ради этого наши братья и сестры долгие годы сохраняли традиции российского разведчества за границей, ради этого мы живем и работаем сейчас. И потому каждый раз торжественно звучат слова нашего девиза:

**"ВСЕГДА ГОТОВ! ЗА РОССИЮ!"
"ВСЕГДА ГОТОВА! ЗА РОССИЮ!"**

ЗАПОВЕДИ РАЗВЕДЧИКОВ

1. Не жди от других ничего, но сам отдавай все, что можешь.
2. Посвяти свою жизнь Родине и ближним.
3. Будь рыцарем - защитником слабых и поборником правого дела.
4. Укрепляй свое тело и душу, просветляй ум.
5. Пусть воля твоя будет как лук, туго натянутый.
6. Подражай покровителю разведчиков, св. Георгию Победоносцу; поражай зло в мире, но прежде всего порази злого дракона в самом себе.
7. Пусть первая твоя мысль будет о других, а вторая - о себе.
8. Расти вверх, как мощный дуб, а не стелись по земле, как плакучая ива.
9. Будь завтра лучше, чем ты есть сегодня и чем ты был вчера.
10. Носи Бога в сердце и помни девиз свой - "БУДЬ ГОТОВ!"

ОБЫЧАИ РАЗВЕДЧИКОВ

1. Разведчик не валяется в кровати, а встает сразу, как только проснется.
2. Стелет постель своими руками.
3. Моется тщательно, не забывая шею и уши.
4. Чистит зубы и помнит, что зубы - друзья желудка.
5. Стоит и сидит прямо, не горбясь.
6. Не курит: курящий разведчик - уже не разведчик.
7. Начатое дело доводит до конца.
8. Не держит руки в карманах, чтобы быть всегда готовым.
9. Со всеми вежлив.
10. Улыбается, когда больно, и насвистывает, когда тяжело.
11. Не ложится спать, пока не развяжет узелка на галстуке.
12. Знает адреса: ближайшего доктора, больницы, аптеки, пожарной команды, - чтобы быть всегда готовым помочь людям в беде.

ПРАЗДНИКИ ЮНЫХ РАЗВЕДЧИКОВ



6 мая - Юрьев день (по старому стилю 23 апреля), праздник святого Георгия Победоносца, небесного покровителя юных разведчиков.

24 июля - День св. Блаженной княгини Ольги, небесной покровительницы разведчиц. Праздник женской ветви нашей организации.

1 декабря - День матери. Это традиционный праздник русских разведчиков, к которому отряд или дружина готовит небольшое выступление, а разведчики подносят своим матерям цветы и самодельные подарки.

ЗНАК ОРГАНИЗАЦИИ



Наш знак изображает три лепестка лилии. Лилия - символ чистоты, благородства и рыцарства. Три лепестка напоминают нам, что наше Т.О. (Торжественное Обещание) состоит из трех частей. Они связаны вместе, так как все части Т.О. одинаково важны. На лилии изображен наш покровитель - св. Георгий. Под лилией на ленточке девиз - "Будь Готовь".

Ленточка выгнута в виде улыбки, говорящей нам, что разведчик всегда весел. На ленточке, так же, как и на концах галстука, висит узелок, напоминающий о том, что каждый день надо делать хотя бы одно доброе дело.

САЛЮТ



Разведчики отдают салют правой рукой, выпрямив три пальца и покрыв большим пальцем мизинец. Три пальца напоминают три части Торжественного Обещания. Большой палец на мизинце означает, что сильный должен защищать слабого, а младший слушаться старшего.



"ПОЛУСАЛЮТ" отдается на уровне плеча в том случае, если разведчик в форме, но с непокрытой головой.

"ПОЛНЫЙ САЛЮТ" отдается, касаясь пальцами правого виска, в том случае, если разведчик в форме и в головном уборе.

"ТОРЖЕСТВЕННЫЙ САЛЮТ" отдается вытянутой рукой во время Торжественного

ПОЛУСАЛЮТ ПОЛНЫЙ САЛЮТ

Обещания.

Разведчики подают друг другу левую руку, салютуют правой.

ТВОЕ ЗВЕНО Мы уже говорили о том, что такое звено. Это группа разведчиков или разведчиц, в которой каждый из них имеет свою должность и, таким образом, исполняет часть всей работы. Руководит звеном вожак. Он назначает себе помощника. Остальные разведчики могут быть выбраны на должности секретаря, казначея, заведующего хозяйством, санитаря, библиотекаря и т.д.

На звеновом совете решаются все вопросы, касающиеся данного звена: прием в него, украшение звенового уголка, оплата членских взносов и т.д. Звено имеет имя, девиз, клич, песню, которые отличают его от других. Но главный символ звена - это звеновой флажок, который всегда сопровождает ребят. Его носит вожак на посохе. На флажке с одной стороны (на желто-оранжевом поле для разведчиков и синем поле для разведчиц) изображены "пятно" (герб) звена и номер отряда. Там же может быть нашит знак специальности, которую имеет звено, и звездочки за годы существования звена. С другой стороны флажок бело-сине-красный. Размер флажка 25x40 сантиметров.

ТВОЙ ОТРЯД Твое звено вместе с другими звеньями образует отряд. Отряд - вполне самостоятельная единица и поэтому у него есть знамя с изображением св. Георгия, освященное священником. Отряд имеет свой номер и носит имя какого-нибудь известного россиянина. Тебе нужно знать биографию человека, в честь которого назван твой отряд. Знак отряда разведчики носят на левом рукаве.

Отряд ведет руководитель - начальник отряда. Ему помогает совет отряда: помощник начальника отряда, старший вожак, секретарь, казначей, заведующий хозяйством и вожаки. У отряда есть "штаб-квартира" или "берлога", разделенная на звеновые уголки. Летом отряд отправляется в лагерь.

УПРАВЛЕНИЕ ОРГАНИЗАЦИЕЙ Если в городе есть несколько разведческих единиц - отрядов, кругов витязей и дружинниц (старше 18 лет), стай волчат и белочек (моложе 11 лет), - они образуют дружину. Все отряды и дружины одной области или страны составляют отдел. В отдел входят также одиночки, т.е. разведчики не имеющие возможности, в связи с малочисленностью, организовать отряд.

Во главе нашей организации стоят Старший Скаутмастер (Ст. Скм.) и Совет ОРЮР, а непосредственное руководство осуществляется Главной Квартирой (ГК).

СХЕМА ОРГАНИЗАЦИИ



Разведческая лестница ОРЮР

Возраст	Испытание	Звание	
2-7		Зайчата	
8-10	Большое обещание	Волчата и белочки	Одноглазка
			Двуглазка
			Таежный
11-15	<u>Торжественное обещание</u> , сдача разрядов	Разведчики и разведчицы	III разряда
			II разряда
			I разряда
			Опытный
			Разведчик Родины
16-18	II разряд	Старший разведчик, разведчица	
18 - ...	Витязь, дружинница	II разряд, Торжественное Обещание	

Разведческой лестницей называется твой рост в организации от "нежнолапки" до "скаутмастера". Он зависит от объема и глубины знаний, которые ты получаешь, проходя курсы, сдавая разряды, зарабатывая специальности, а также от того, сколько тебе лет.

ФОРМА

Путеводитель по форме: (кликните мышкой по элементам формы)

<u>Волчата/белочки</u>	<u>Разведчики</u>	<u>Витязи и дружинницы</u>	<u>Руководители</u>

Мы гордимся нашей формой. Эту форму носили российские разведчики в течение многих десятилетий. Ее носят наши братья и сестры в разных частях света - Северной и Южной Америке, Европе, Австралии.

По форме ты можешь точно определить, с кем встречаешься - разведчик это или руководитель, вожак или помощник вожака, сколько лет он или она состояли в ОРЮР, какие награды получили и т. д.

У каждого народа скаутская форма имеет свои национальные отличия. Наша форма российских разведчиков не является исключением. Помни, что когда ты ее одеваешь, становишься представителем всей Организации. По тебе посторонние люди будут судить о всех членах ОРЮР. Поэтому твоя форма должна быть всегда в полном порядке - чистой, опрятной, все пуговицы, ленточки, значки должны быть прочно пришиты, обувь почищена, носки подтянуты, рубашка аккуратно заправлена за пояс.


В конце этого справочника помещено приложение, в котором показаны во всех подробностях наша форма, знаки отличия, награды (раскрась их сам!).



Первоначальная скаутская форма, установленная создателем скаутского движения Баден-Пауэллом, была скопирована с одежды английских войск в Южной Африке. Он считал, что форма преображает человека: на его рисунке в магический шкаф входит оборванец, а выходит подтянутый и лихой скаут.

ЦВЕТА ЗВЕНЬЕВ

На форме разведчика цвета его звена носят нашитыми поперек правого погона, у плеча. По этим нашивкам мы узнаем, что это за звено. Первый цвет носится выше.



Аист	- черно-белый	Ласточка	- сине-белый
Акула	- розово-красный	Лебедь	- бело-оранжевый
Альбатрос	- бело-светло-коричневый	Летучая мышь	- темно-коричнево-розовый
Антилопа	- бело-розовый	Лисица	- желто-темно-зеленый
Барс	- желто-красный	Лось	- сине-черный
Барсук	- черно-темно-зеленый	Медведь	- темно-коричнево-красный
Белка	- розово-темно-коричневый	Мотылек	- бело-голубой
Белый медведь	- бело-черный	Морж	- черный
Бобр	- сине-желтый	Муравей	- темно-зеленый
Волк	- черно-желтый	Олень	- сине-светло-коричневый
Ворон	- черно-синий	Орел	- черно-светло-зеленый
Выдра	- светло-зелено-розовый	Пчела	- темно-зелено-серый
Голубь	- бело-красный	Рысь	- красно-синий
Горлинка	- серо-красный	Серна	- бело-темно-коричневый
Горноста́й	- желто-светло-зеленый	Сова	- сине-серый
Дельфин	- бело-светло-коричневый	Сокол	- голубо-серый
Дятел	- сине-светло-зеленый	Соловей	- серый

Жар-птица	- розово-белый	Синица	- голубой
Журавль	- сине-черный	Тигр	- оранжево-черный
Жук	- сине-темно-зеленый	Тюлень	- розово-синий
Зубр	- черно-красный	Удав	- черно-светло-коричневый
Иволга	- оранжево-красный	Фазан	- голубо-оранжевый
Кабан	- черно-оранжевый	Филин	- темно-зелено-красный
Кукушка	- серо-светло-зеленый	Цапля	- светло-зелено-белый
Куница	- красно-желтый	Чайка	- белый
		Черепаша	- сине-темно-коричневый
		Чибис	- темно-зелено-белый
		Ястреб	- сине-оранжевый
		Ящерица	- светло-коричневый



Звено может получить в награду особенное прилагательное к имени, например, "Смелый зубр", "Быстрый олень", если первоначально звено носило имя "Зубр" или "Олень".

ОСНОВАНИЕ СКАУТИЗМА



РОБЕРТ БАДЕН-ПАУЭЛЛ,
основатель международного
скаутского движения

БАДЕН-ПАУЭЛЛ (БП). Роберт Баден-Пауэлл был английским офицером, он служил в Индии и Африке. В своих воспоминаниях БП писал, что местные племена называли его "импесса", что значит "волк, который никогда не спит". Незадолго до начала англо-бурской войны, БП был назначен командиром гарнизона г. Мафкинг в Южной Африке. Когда началась война, и буры окружили город, БП укрепил его, организовал оборону и выдержал осаду в течение семи месяцев, пока не подошла помощь. Во время осады Мафкинга БП не только мобилизовал в армию всех взрослых, но также создал из мальчиков-добровольцев много вспомогательных отрядов. Мальчики поддерживали связь, ходили в разведку, помогали раненым. БП заметил, что жизнь на лоне природы и работа в дружной и активной среде помогают мальчикам перенести самые тяжелые испытания.

За военные заслуги БП производят в генералы. В 1910 г. он оставляет военную службу и посвящает себя работе с молодежью.

БП написал книгу "Scouting for Boys" ("Разведка для мальчиков"), в которой предложил систему воспитания ребят в духе служения Богу, родине и ближним. Перед тем, как напечатать ее, БП решил свою теорию проверить на практике. Летом 1907 года он с 22 мальчиками устроил лагерь на острове Браунси. Лагерь прошел успешно, и в 1908 г. книга была издана, а члены новой организации были названы бойскаутами.

СКАУТСКОЕ РУКОПОЖАТИЕ. Баден-Пауэлл перенял традицию рукопожатия левой рукой от одного из африканских племен. Обыкновенно африканские воины держали щит в левой руке, а оружие в правой. При встрече с незнакомым, в знак доверия и желая поздороваться по-дружески, воин брал щит в правую руку, как бы лишая себя защиты, а здоровался левой.

ИСТОРИЯ РОССИЙСКОГО РАЗВЕДЧЕСТВА

ПОТЕШНЫЕ. После неудачной войны с Японией в 1905 году, проигранной, главным образом, из-за революционных беспорядков в России, многие русские пришли к выводу о том, что для поднятия патриотического духа в стране необходимо обратить особое внимание на воспитание подрастающего поколения. Так в 1908 г. появилось в России движение "потешных". Оно было названо в честь мальчиков "потешных", из которых Петр I впоследствии создал свои лучшие, гвардейские полки. "Потешные" носили военную форму и маршировали с деревянными ружьями. Какое-то время ребята занимались этим с удовольствием, однако скоро интерес пропал.

Императору Николаю II прислали из Англии книгу Баден-Пауэрса "Scouting for boys". Он прочитал ее и распорядился издать. Осенью 1909 года книга вышла под названием "Юный разведчик".



Старший русский скаут
ОЛЕГ ИВАНОВИЧ ПАНТЮХОВ

ПАНТЮХОВ. 30 апреля 1909 г. штабс-капитан лейб-гвардии 1-го стрелкового батальона Олег Иванович Пантюхов организовал в Павловске (а затем и в Царском Селе) первый отряд юных разведчиков в России, который стал в дальнейшем частью Царскосельской дружины.

ПЕРВЫЙ ОТРЯД РАЗВЕДЧИЦ. Доктор А.К.Анохин создал в Киеве в 1915 году первый отряд разведчиц, которых также называли герл-скаутами или герл-гайдами.

ПЕРВАЯ МИРОВАЯ ВОЙНА 1914-1917 гг. Вскоре после начала войны было основано общество помощи юным разведчикам - "Русский скаут". Это общество взялось за подготовку первого скаутского съезда, который состоялся в январе 1916 г. На съезде присутствовали руководители из Петрограда, Царского Села, Москвы и Киева. Через год уже в 143 городах России было около 50 000 разведчиков и разведчиц. Они дежурили на станциях, встречая поезда с ранеными, работали в госпиталях, собирали подарки для солдат, помогали летом семьям крестьян, у которых взрослые мужчины были на фронте.



ОТДЕЛЕНИЕ ЦАРСКОСЕЛЬСКОГО ОТРЯДА НА ПАРАДЕ

ГРАЖДАНСКАЯ ВОЙНА 1917-1922 гг. Во время гражданской войны скауты (к этому времени слово "скаут" стало употребляться чаще, чем разведчик), в основном, сочувствовали Белому движению, многие из них уходили добровольцами на фронт и помогали в тылу.

РУССКИЕ СКАУТЫ В СССР И ЗА ГРАНИЦЕЙ. После того, как в 1918г. прибалтийские государства объявили себя независимыми, многие отряды русских скаутов оказались за границей. В 1919 г. в Турцию прибыли первые беженцы с юга России, среди них были и скауты. С 1920 года скаутская работа развернулась во всех странах, где находились русские эмигранты. Была создана Национальная Организация Русских Скаутов (НОРС). В Советской же России в 1922 г. большевики основали организацию юных пионеров, в которую заставляли вступать и скаутов. Многие разведчики продолжали работать нелегально. В 1926 г. было арестовано около 1000 руководителей и взрослых скаутов. Скаутская деятельность в СССР прекратилась.

ВТОРАЯ МИРОВАЯ ВОЙНА 1939-1945 гг. В странах, оккупированных нацистами, скаутские организации, в том числе и русская, были запрещены. Русские скауты, находясь на нелегальном положении, действовали даже там, где до войны их не было.

ОРЮР. После окончания войны в 1945 году в Мюнхене (Германия) состоялся съезд руководителей разведчиков, приехавших туда из разных стран Европы. Собравшиеся руководители НОРС приняли для своей организации новое название - Организация Российских Юных Разведчиков (ОРЮР). Но не все согласились с этой переменной. Только в 1979 году на Юбилейном слете в Новом Павловске (штат Нью-Йорк, США, место лагеря дружины "Царское Село") было торжественно объявлено об объединении ОРЮР и НОРС в одну организацию. ОРЮР работает в Северной и Южной Америке, Австралии, Западной Европе.

ГЛАВНАЯ ЦЕЛЬ РАБОТЫ ЗА ГРАНИЦЕЙ. Каждая нация имеет свои скаутские организации. После ликвидации российского скаутизма у нас на родине юные разведчики в эмиграции хранили свои разведческие традиции для того, чтобы передать их как драгоценное наследие возрожденной организации разведчиков в свободной России. Поэтому в зарубежье члены ОРЮР всегда были российскими разведчиками, а не местными скаутами.

ВОЗРОЖДЕНИЕ НА РОДИНЕ. Прошли годы. В 1990 г. стал возможен приезд на Родину членов ОРЮР из зарубежья. В Павловском парке был снова зажжен костер, проведен первый лагерь в России. В Черноголовке (подмосковном академгородке), Москве, Санкт-Петербурге, Воронеже, Нижнем Новгороде, на Кубани, в Сибири начали создаваться первые отряды и дружины. Сейчас на территории страны действуют 6 отделов, составляющих российскую ветвь ОРЮР. Она имеет своего Старшего Скаутмастера и свой Совет, являясь одновременно неотъемлемой частью всемирного братства российских юных разведчиков. Помимо ОРЮР, в России существуют и другие скаутские организации, с которыми мы стремимся братски сотрудничать и создать единое Всероссийское скаутское объединение, в котором ОРЮР будет играть активную роль.

**Дальнейшая история российского разведчества, друзья, зависит от нас с вами.
С Божьей помощью будем писать ее вместе!**



[Центральный Сервер Российских Скаутов-разведчиков ScoutS.ru](http://ScoutS.ru) - Библиотека

Православие



Служение Богу - это самое главное в жизни человека, кем бы он ни был: мореплавателем, специалистом по атомной энергии, врачом, адвокатом, рабочим на фабрике... Поэтому и мы, юные разведчики, всегда ставим служение Богу на первое место.

МОЛИТВА



Что такое молитва? Молитва - это обращение верующего к Богу, беседа с Ним, как с Отцом нашим небесным, чистосердечное открытие Ему души своей и просьба научить, дать ответы на мучающие вопросы. Молитва - это восхваление Господа нашего, выражение беспредельной любви к Нему. Мы молимся также Божьей Матери и святым.

Апостолы часто видели, что Христос молится. "Как надо молиться?" - спросили они его однажды. Иисус ответил им: "Когда молитесь, говорите:

Отче наш, Иже еси на Небесех! Да святится имя Твое, да приидет Царствие Твое, да будет воля Твоя, яко на небеси и на земли. Хлеб наш насущный даждь нам днесь; и остави нам долги наша, якоже и мы оставляем должником нашим; и не введи нас во искушение, но избави нас от лукавого.

Это молитва Господня. Её на протяжении почти 2000 лет произносят христиане, обращаясь к Богу.

Есть и другие молитвы, которые ты, наверное, тоже уже знаешь. Например, когда мы молимся Богородице, то обращаемся к Ней со словами, которые впервые сказал Ей архангел Гавриил, принесший Ей (и всем нам!) радостную весть о том, что Она станет Матерью Божией:

"Богородице Дево, радуйся, Благодатная Марие, Господь с Тобою; благословена Ты в женах и благословен плод чрева Твоего, яко Спаса родила еси душ наших."

А вот еще одна молитва Божией Матерью:

"Достойно есть яко во истинну блажити Тя Богородицу, Присноблаженную и Пренепорочную и Матерь Бога нашего. Честнейшую Херувим и славнейшую без сравнения Серафим, без истления Бога Слова рождшую, сущую Богородицу Тя величаем."

Знакома тебе, наверное, и эта молитва, в которой мы просим Бога спасти и благословить тех людей, которые исполняют Его волю, сохранить их жизнь Его святым крестом, дать православным христианам победу над противниками:

"Спаси, Господи, люди Твоя, и благослови достояние Твое, победы православным христианом на сопротивных даруя, и Твое сохраняя Крестом Твоим жительство."

Каждое дело следует начинать молитвой и заканчивать благодарением Богу. Так, перед едой мы поем молитву:

"Очи всех на Тя, Господи, уповают, и Ты даеши им пищу во благовремении, отверзаеши Ты щедрую руку Твою и исполняеши всякое животно благоволения."

А после еды:

"Благодарим Тя, Христе Боже наш, яко насытил еси нас земных Твоих благ; не лиши нас и Небеснаго Твоего Царствия. Но яко посреде учеников Твоих пришел еси, Спасе, мир дай им, прииди к нам и спаси нас."

Эти молитвы разведчик третьего разряда должен знать. Только представь себе: все православные христиане, когда бы они не жили и где бы они не находились, обращаются к Богу с этими молитвами. Все едины во Христе! К уже известным молитвам прибавляй молитвы от себя, молись своими словами. Молись всей душой, всем сердцем. Не смотри по сторонам, не разглядывай других людей во время молитвы, будь весь устремлен к Богу. Помни, что сила молитвы не в многословии, а в искренности



У разведчиков есть особые молитвы. Утром мы, обращаясь к Господу, произносим:

"Боже, дай, чтобы мы сегодня были лучше, чем вчера".

А вечером:

"Боже, дай, чтобы мы завтра были лучше, чем сегодня".

Молитва о спасении России читается после слов начальника:

*"Братья и сестры, помолимся за Россию".
"Господи, спаси Россию".*

Когда мы молимся, то молитву нашу сопровождаем крестным знамением. Крест - это знак Господа нашего Иисуса Христа, Который пришел на землю пострадать за людей и был распят на Кресте. Когда мы крестимся, то тем самым показываем, что хотим принадлежать Спасителю, служить Ему.



Знаешь ли ты, почему, когда мы крестимся, складываем три пальца правой руки вместе, а два остальных пригибаем вниз, к ладони? Три соединенных пальца показывают, что мы верим в то, что Бог есть Троица, что есть Бог Отец, Бог Сын и Бог Дух Святой, и это не одно лицо, а Три Лица, но не три бога, а Один Бог. Положение двух других пальцев говорит о том, что мы верим в то, что наш Спаситель Иисус Христос есть одновременно и Настоящий Бог и настоящий человек, Богочеловек.

ПРАЗДНИКИ

Самые большие праздники для христианина - Рождество Христово и Святая Пасха.

ПРАЗДНИК РОЖДЕСТВА ХРИСТОВА, который мы отмечаем 25 декабря по старому стилю (а по новому - 7-го января), напоминает нам о рождении Спасителя, появившегося на свет почти две тысячи лет тому назад в пещере около Вифлеема. О том, как Он лежал в яслях на сене, как кланялись Ему пастухи, несли дары мудрецы с востока, пришедшие вослед за звездой, и как ангелы пели: "Слава в вышних Богу и на земли мир, в человецех благоволение". Тогда Сын Божий начал Свое тридцатитрехлетнее пребывание на земле для того, чтобы открыть грешным людям Свет Истины, указать им путь к спасению и достижению Царства Божьего, и пострадать, принести Себя Самого в жертву за всех нас.


К празднику Рождества мы готовимся рождественским постом, во время которого говеем, исповедуемся и причащаемся.

Рождество праздновалось на Руси с соблюдением многих красивых обычаев. В сочельник, 24-го декабря (6 января), не полагается есть "до звезды", т.е. до тех пор, пока на небе не покажется первая звезда. По старинному обычаю, постный ужин должен был состоять из 12-ти блюд. На стол ставился один лишний прибор для того, кто неожиданно мог постучаться в дом в этот вечер. Никого нельзя было отпускать, не угостив. Стол накрывался на сене, и после ужина все тянули из-под скатерти сухие травинки, - считалось, что тот, кто вытянет самую длинную, будет счастливым.

В сочельник вечером начинались "колядки". Ребята ходили от дома к дому со "звездой" из цветной бумаги и "славили Христа", распевая рождественские песни.

СВЕТЛОЕ ХРИСТОВО ВОСКРЕСЕНИЕ

Самым дорогим и значительным для нас праздником является Пасха. Это самый большой праздник в году. В чем его важность? Что означает отовсюду несущееся "ХРИСТОС ВОСКРЕСЕ!"? Это не простое приветствие. В этих двух словах основа нашей веры, твердая убежденность в том, что Христос, Богочеловек, умерший за нас, был похоронен, но воскрес из мертвых. Как говорит апостол Павел: "Если Христос не воскрес, то и вера наша без всякого смысла".



Пасхе предшествует самый большой и главный пост - Великий Пост, длящийся 40 дней (по примеру тех сорока дней, которые Христос Сам провел в посте и молитве).

Воскресенье перед Пасхой называется "Вербным воскресеньем". В этот день мы вспоминаем вход Иисуса Христа в Иерусалим, когда люди встречали Его, приветствуя пальмовыми ветвями, постилая одежды на Его пути и восклицая: "Осанна! Благословен грядый во имя Господне!"

В России ветви вербы напоминают ветви пальм, которыми в этот день приветствовали Христа. Их освящают в церкви и кладут дома за образа. В древней Москве Вербное воскресенье праздновалось особенно торжественно. Устраивался праздничный крестный ход, во главе которого верхом на осле, подобно Христу, ехал патриарх, а осла вел под уздцы сам царь Московский и всея Руси.

Последняя неделя перед Пасхой называется Страстной, т.к. в эти дни мы вспоминаем "страсти", т.е. страдания, которые претерпел за нас Сын Божий, и распятие Его на кресте. В течение всей этой недели христиане усиленно готовятся к Пасхе воздержанием (не только в еде!) и молитвой. В церкви утром и вечером совершаются особые службы.

Страстной Четверг. Христос в последний раз ужинает со своими учениками. Во время ужина Он берет хлеб, молится, раздает его своим ученикам и говорит: "Приимите, ядите, сие есть Тело Мое, которое за вас преломляется во оставление грехов". Потом, взяв чашу с вином. Он говорит: "Пейте из нее все, это есть Кровь Моя., которая за вас и за многих изливается, во оставление грехов". И прибавляет: "Сие творите в Мое воспоминание".

С того времени на каждой литургии совершается таинство причащения. Священник приносит в жертву Богу хлеб и вино, которые, благодатью Святого Духа, становятся Телом и Кровью Христа. В конце литургии священник говорит, обращаясь к нам: "Со страхом Божиим и верою приступите (подходите)..."

Причащаться надо как можно чаще. Литургия для этого и служится. Старайся причащаться в дни больших праздников, особенно в Страстной Четверг - день, когда сам Христос установил это самое важное для нас Таинство.

В Страстной Четверг вечером в церкви читают 12 частей из Евангелия, в которых рассказывается о страданиях Христа. Во время чтения Евангелия верующие стоят с зажженными свечами, показывая, что слава и величие не оставили Господа и во время Его страданий.

Служба Великой Пятницы посвящена воспоминанию крестных страданий Христа, Его смерти и погребения. Вечерня служится в три часа дня, в час смерти Иисуса на кресте. Начинают петь "Благообразный Иосиф с древа снем пречистое Тело Твое...", и священник выносит Плащаницу (изображение Христа, лежащего во гробе) на середину храма. В этот день не полагается ничего есть до того, как приложишься к Плащанице.



На утрени Великой Субботы совершается чин погребения Христа, когда при пении "Святый Боже..." Плащаницу обносят вокруг храма в память сошествия Христа в ад и победы его над смертью.

Во время литургии Великой Субботы начинается праздник Воскресения Христова. В алтаре и во всем храме меняют черное облачение на белое. Наконец, поздно вечером начинается Пасхальная Заутреня. В полночь крестный ход три раза обходит вокруг церкви с иконами и горящими свечами, возвращаясь в храм с пением: "Христос Воскресе из мертвых, смертию смерть поправ и сущим во гробех живот даровав". (То есть, Христос воскрес из мертвых, своей смертью победив смерть, и тем, кто были в гробах, дал жизнь). Священник поздравляет молящихся: "ХРИСТОС ВОСКРЕСЕ!" "ВОИСТИНУ ВОСКРЕСЕ!" - радостно отвечаем мы, поздравляем друг друга, прощаем всем обиды и трижды целуемся, "христосуемся", в знак радости и христианской любви. После Заутрени совершается Литургия при открытых Царских вратах, которые не закрываются целую неделю, в знак того, что Иисус Христос открыл нам врата Царствия Небесного. После Литургии освящают куличи, пасхи и крашеные яйца для пасхальной трапезы - "розговень".

Теперь ты понимаешь, что Пасха - самый большой праздник в году.

СВЯТОЙ ГЕОРГИЙ

Своим небесным покровителем скауты-разведчики считают святого Георгия Победоносца. Почему? Ответ дает его житие.

Св. Георгий жил почти 1 700 лет тому назад, в то время, когда почти весь культурный мир был объединён одним государством - Римской империей. В период римского владычества жил на земле и пострадал за нас Господь Иисус Христос. После Его воскресения из мертвых и вознесения на небо Его апостолы и ученики апостольские проповедовали слово Спасителя. Так появились во всех частях Римского государства, а также за его пределами христиане. Но римляне были язычниками, поклонялись многочисленным богам, считали христиан своими врагами и преследовали их. Часто римские императоры начинали кровавые гонения, во время которых многих христиан убивали или отдавали на растерзание зверям.

При жизни св. Георгия император Диоклетиан начал преследовать христиан. Это было последним, но самым ужасным гонением, которое продолжалось несколько лет.



Георгий был родом из Каппадокии (Малая Азия) и служил в римском войске. Он не раз участвовал в войнах и своей смелостью заслужил внимание и любовь самого императора. Диоклетиан не знал, что его офицер - христианин. Георгий был схвачен после того, как отказался принести жертву языческим богам. Император надеялся заставить Георгия отречься от христианства и приказал не убивать его, а пытать. Георгий подвергся страшным истязаниям, однако он спокойно переносил мучения и не переставал исповедовать веру Христову. Его героизм привел в изумление и вызвал восхищение многих из окружения Диоклетиана. Даже жена и дочь императора склонились к христианству. Тогда император приказал отрубить голову мученику. Это было в 305 году.

Св. Георгия изображают верхом на коне. Он пронзает копьем дракона. По преданию,

Георгий был странствующим витязем. Однажды он попал в город, жители которого пребывали в большом горе. Оказалось, что в скалах, недалеко от города, поселился страшный дракон, пожирающий людей. И вот чудовище потребовало дочь царя. Никто не мог справиться с ним. Георгий сразился с драконом и убил его в жестокой схватке, освободив царевну. Поверженное чудовище стало олицетворением зла, которое, благодаря вере и отваге, св. Георгию удалось поразить.

В средние века рыцари, дававшие присягу служить Богу, родине и ближним, считали своим покровителем св. Георгия. Св. Георгий был издавна очень почитаем на Руси, особенно как покровитель воинов. На гербе Москвы и Московского Великого Княжества на алтаре изображен св. Георгий. Императрица Екатерина Вторая учредила в 1769 году Орден св. Георгия, выдававшийся за боевые заслуги. Это белый прямой крест на черно-оранжевой ленте (цвет дыма и огня). Орден св. Георгия ценился в России выше всех других орденов, и им награждали только воинов, проявивших героизм на поле битвы.

Вот почему и мы, российские юные разведчики, желая служить, как древние витязи, Богу, Родине и ближним, считаем св. Георгия своим небесным покровителем. В день св. Георгия - 6-го мая (по церковному календарю - 23 апреля) или в ближайшее к этому дню воскресенье мы служим молебен св. Георгию, устраиваем парад, и отряды идут в поход или проводят бивуак. Все знамена и флажки украшаются в этот день свежей зеленью и белыми цветами в память чистоты и благородства святого витязя. Каждый разведчик в этот день носит в петлице белый цветок воина.



СВЯТАЯ ОЛЬГА

Небесная покровительница наших сестер - юных разведчиц - св. Ольга была киевской княгиней. После смерти своего мужа князя Игоря она 12 лет управляла государством, пока не подрос ее сын Святослав. За эти годы (945 - 957) Ольга приобрела известность тем, что укрепила власть, покорила соседние племена славян, провела новые дороги, построила мосты и т. д. Но больше всего она прославилась тем, что была первой из княжеского рода, принявшей христианство.

Ольга, не только мудрая, но жестокая и мстительная, значительную часть своей жизни была язычницей. В то время в Киеве уже были христиане и, по преданию, существовала даже христианская церковь. Ольге приходилось встречаться с христианами и беседовать с ними об их вере. Христианство произвело на нее глубокое впечатление. С большой свитой она отправилась в Царьград (теперь Стамбул), столицу византийской империи, и там приняла православную веру. Крестил её патриарх, а император был крестным отцом.

Вернувшись в Киев, княгиня резко изменилась. Из властной и жестокой стала доброй и сострадательной. Она помогала христианам, защищала их от язычников. Много раз убеждала своего сына Святослава принять христианство, но он остался язычником, хотя не запрещал другим принимать христианскую веру. Древняя русская летопись называет Ольгу "Звездой утренней, предваряющей солнце, зарей утра, предвещающей свет дневной. Она сияла, как полная луна в ночи, блистала между неверными, как жемчужина". И дальше:

"Многие, дивясь в глаголах ее, их же никеле прежде не слыша, любезно принимали из уст ее слово Божие и крестились". За распространение христианства и добрые дела Церковь причислила ее к лику святых, а народ назвал ее "мудрейшею из жен" (женщин).



СВ. РАВНОАП. КН. ВЛАДИМИР. КРЕЩЕНИЕ РУСИ

Сын Святослава и внук св. Ольги Владимир княжил с 980 до 1015 года. Владимир, смелый и воинственный князь, огнем и мечом покорял своих соседей и без сожаления убивал противников. Как и большинство славян, он был язычником, поклонялся деревянным идолам, в честь которых приносили жертвы - животных и даже детей. Но со временем Владимир понял, что язычество не истинная вера, и стал знакомиться с учениями магометан, иудеев, немцев-

католиков и греков (православных). Приехавший в Киев грек показал князю Владимиру картину Страшного Суда, на которой были нарисованы по правую сторону праведники, идущие в рай, а по левую - грешники, идущие в ад на вечные мучения. Владимир сказал: "Хорошо тем, кто стоит по правую сторону, и горе тем, которые по левую". "Крестись, - ответил ему греческий проповедник, - и ты тоже будешь с праведниками!"

Князь отправил послов в разные страны, чтобы более основательно познакомиться с существовавшими религиями. Они вернулись и поведали, что нигде не встречали такого величественного богослужения, как у греков.

"Стоя в их храме, - рассказывали послы, - мы не знали, где находимся на земле или на Небе, не даром приняла греческую веру княгиня Ольга, мудрейшая из людей".

Вскоре после этого князь крестился и женился на сестре греческого императора. Вместе с Владимиром крестилось его войско, а затем и десять тысяч жителей княжества. Всюду, где распространялось христианство, князь Владимир создавал школы, строил храмы, содержал священников.

Христианское учение изменило характер Владимира. Он стал добрым, милостивым. В народе его называли "ласковым Владимиром" или "Владимиром-Красное Солнышко", а православная Церковь за праведную жизнь и добрые дела причислила его к лику святых и назвала "Равноапостольным". Со времен св. Владимира наше отечество начало быстро и успешно развиваться. Языческая Русь стала СВЯТОЙ РУСЬЮ.



Крещение Руси состоялось в 988 году. Это одна из самых важных дат нашей истории, и ее нужно хорошо помнить. В 1988 году исполнилось 1000 лет, как наши предки приняли христианство. Для всех нас это был огромный праздник. В России и во всех странах, где есть русские люди и русские храмы, этот тысячелетний

юбилей был торжественно отмечен.



[Центральный Сервер Российских Скаутов-разведчиков ScoutS.ru](#) - [Библиотека](#)

Родиноведение

ИСТОРИЯ РОССИИ

1. СЛАВЯНЕ

В Европе живут германские (например: немцы, англичане, шведы), романские (французы, итальянцы, испанцы), славянские и другие народы, различающиеся, главным образом, по языку. Славянские народы подразделяются на три группы:

Южные славяне - болгары, сербы, хорваты, словенцы.

Западные славяне - поляки, чехи, словаки.

Восточные славяне - русские или великороссы, белорусы и украинцы, ранее называемые малороссами. Все жители России - россияне, независимо от того, русские они или нет. Наша организация называется Организацией Российских Юных Разведчиков потому, что в ней могут быть все, кто считает себя россиянами.

Из истории России мы узнаем, как восточные славяне создали Киевскую Русь, Московское царство, Российскую империю - самое большое государство во всем свете.

2. ПЕРВЫЕ КНЯЗЬЯ

Наши предки - восточные славяне - составляли в древние времена несколько больших племен: полян (около Киева), древлян, кривичей, словен (около Новгорода) и др.



Они были язычниками, молились идолам - статуям, изображавшим разных богов. Одним из главных был Перун - бог грома и молнии. Кроме главных богов славяне верили в водяных, русалок, леших и домовых.

По летописи в 862 году новгородцы пригласили в князя Рюрика из племени "Русь". Некоторые историки считают, что это племя из Скандинавии. Другие полагают, что оно славянское, а Рюрик - славянский князь.

Рюрик сделал Новгород столицей своего государства, которое стало называться Русью.



Когда Рюрик умер, его сын Игорь был еще мал, и князем стал дядя Игоря - Олег, который перенес столицу в город Киев. Олег прославился победой над Византией, в знак чего он прибил свой щит на главных воротах (воротах) Царьграда. Так русские называли столицу Византии - Константинополь. Византия тогда была самым сильным государством мира.

3. СВЯТАЯ ВЕЛИКАЯ КНЯГИНЯ ОЛЬГА и СВЯТОЙ ВЕЛИКИЙ КНЯЗЬ ВЛАДИМИР

После смерти Олега княжили Игорь, а потом его вдова Ольга, первая из русских правителей принявшая христианство. Церковь причислила ее к лику святых.

После Ольги великим князем был ее сын Святослав - очень храбрый воин, талантливый и неутомимый полководец. Но он остался язычником.

Русь приняла христианство при внуке св. Ольги - великом князе Владимире. Крещение Руси произошло в 988 году. Киевляне духовенство крестило прямо в Днепре. Владимир был также причислен к лику святых и назван Равноапостольным (равный апостолам - потому что он, как и апостолы, распространял христианство).

4. ВЕЛИКИЙ КНЯЗЬ ЯРОСЛАВ МУДРЫЙ

Когда умер Владимир, между его сыновьями началась война, потому что каждый из них хотел стать великим (главным) князем в Киеве. Наконец, великим князем стал Ярослав.

Он был очень умным человеком. Знал несколько языков и имел большую библиотеку. Своих дочерей он выдал замуж за королей Франции, Венгрии и Норвегии. Жениться на дочери великого русского князя было большой честью. При Ярославе Мудром был впервые составлен свод законов, определявший права и обязанности жителей Киевской Руси, названный "Русской Правдой".

Чтобы лишить сыновей возможности развязывать братоубийственные войны, князь Ярослав завел такой порядок, по которому старший брат становился великим князем в Киеве, а младшие получали другие города. После смерти старшего брата великим князем должен был стать не его сын, а следующий по возрасту брат и т.д. Ярослав Мудрый надеялся, что таким образом все братья получат возможность стать великими князьями,

и тогда между ними не будет вражды, от которой страдает государство.

К сожалению, получилось иначе. Князья продолжали воевать друг с другом.

5. НАШЕСТВИЕ МОНГОЛО-ТАТАР

Первый раз монголо-татары (на Руси их называли татарами) пришли из Азии в 1223 году. Русским князьям не удалось противостоять кочевникам. Однако те вернулись в Азию и появились снова на Руси только через 14 лет. Они завоевывали одно княжество за другим и обращали в рабство захваченных в плен русских людей. Русские дружины героически сопротивлялись захватчикам, но были разобщены. В 1240 году татары взяли Киев и разрушили его. Началось страшное для Руси татаро-монгольское иго, которое продолжалось 240 лет. Русское государство спасло от порабощения Западную Европу, однако само, приняв на себя главный удар завоевателей, очень ослабло и отстало от передовых стран.

6. СВЯТОЙ БЛАГОВЕРНЫЙ КНЯЗЬ АЛЕКСАНДР НЕВСКИЙ

Татары разорили всю Русь. Не тронули только Псков и Новгород, до которых им было трудно добраться через леса и болота, но и этим городам пришлось в конце концов платить дань.

Тяжелым положением русских решили воспользоваться их западные соседи шведы. Они в 1240 г. хотели напасть на Новгород, но князь Александр только со своею дружиной пошел шведам навстречу и разбил их на реке Неве. За эту победу он был назван Невским. Через два года, в 1242 году, немецкие рыцари взяли Псков и тоже двинулись на Новгород. Князь Александр собрал большое войско и встретил немцев на льду Чудского озера. Немцы были разбиты. Многие из них утонули (не очень крепкий лед ломался под тяжестью металлических доспехов немецких рыцарей).

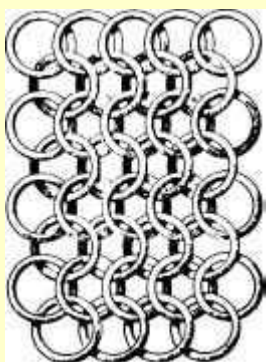
Татары уважали Александра Невского и сделали его великим князем (во время ига они назначали великих князей). Умелой политикой Александр Ярославович ослаблял, как мог, тяготы, выпавшие на долю русского народа. Он просил татарского хана быть милостивым и для этого несколько раз ездил к нему в Золотую Орду. В одной из таких поездок Александр Невский умер. Православная Церковь причислила его к лику святых.

7. ОСВОБОЖДЕНИЕ ОТ МОНГОЛО-ТАТАРСКОГО ИГА

Татары притесняли русских, требовали большую дань, но веры православной не трогали. Из уважения к вере они не брали дани ни с церковей, ни с монастырей. Это видел Александр Невский. Знал он также, что Русь еще слаба, чтобы воевать против татар.

Поэтому он защищался только от шведов и немцев, которые шли на Русь, чтобы подчинить ее папе римскому и сделать русских католиками. С годами Русь, со столицей уже в Москве, усиливалась, а татары, которые ссорились между собой, становились слабее.

И вот в 1380 г. великий князь Московский Димитрий, собрав многих русских князей с их дружинами, выступил навстречу хану Мамаю, который шел на Москву. Русское войско благословил св. Сергей Радонежский, он же дал Димитрию иноков Пересвета и Ослябю. Битва произошла на Куликовом поле около реки Дон. Русских было меньше, чем татар, но они сражались с великой храбростью и победили. Московский князь рубился с неприятелем как простой ратник и едва не был убит. В честь этой исторической победы у Дона его назвали Донским. Русские увидели тогда, что, объединившись, можно победить любого противника.



В результате Москва стала платит дань Золотой Орде все меньше и меньше, а при Иоанне (Иване) III и совсем перестала. Иван III разорвал портрет хана и отказался платить, когда ханские посланники пришли за данью. Так и кончилось татарское иго.

Иван III женился на греческой принцессе, и гербом Руси при нем



стал двуглавый орел, который раньше был гербом Византии.

8. ЦАРЬ ИОАНН IV (ГРОЗНЫЙ)



Иоанн (Иван) IV остался круглым сиротой (у него умерли отец и мать), когда ему было восемь лет. За него правили бояре (знатные, важные люди в государстве). Они плохо относились к маленькому Ивану, и он рос озлобленным мальчиком.

Став царем (он первым так стал называться), Иван победил и присоединил к Руси два татарских ханства - Казанское и Астраханское. В период его царствования в Москве начали печататься книги (первый книгопечатник - Иван Федоров). Началась торговля с Европой через Белое море. Иван Грозный хотел выписать из-за границы мастеров различных специальностей, но немцы - ливонские рыцари - никого не пропускали на Русь. Иван Грозный объявил им войну, которая длилась 25 лет и кончилась для русских неудачно.

После смерти горячей любимой жены Анастасии Романовой Иван Грозный стал очень раздражительным и недоверчивым, подозревал всех в измене. Ему казалось, что кругом все против него. Иван IV учредил опричнину (специальную полицию) для расправы с государственными изменниками. Однако опричники злоупотребляли своей властью, часто убивая и мучая даже невиновных людей.

ЕРМАК. ПОКОРЕНИЕ СИБИРИ

При Иване Грозном донской казак Ермак Тимофеевич вместе со своим отрядом сумел присоединить к России огромные и богатые Сибирские земли.



Ермак был атаманом (начальником) отряда казаков. Казаки считались вольными людьми и жили на границах русского государства. Нередко собирали они отряды и отправлялись на Волгу грабить купцов, которые возили по реке богатые товары. При Иване Грозном этот грабеж настолько участился, что правительство послало войско, чтобы навести порядок. Отряду Ермака пришлось туго.



Поэтому, когда купцы Строгановы, у которых были большие владения на Урале, предложили Ермаку нести сторожевую службу и охранять строгановские поселения, казаки с удовольствием согласились.



Но казакам не сиделось на одном месте, и Ермак предложил Строгановым пойти на сибирского хана Кучума. Собрался отряд в 800 человек. Погрузили на лодки три пушки, продовольствие и порох и двинулись в поход, который продолжался целый год. После страшных лишений, голода и многих сражений казаки подошли к столице хана Кучума. Тут произошел жестокий бой. Казаки разбили противника и заняли город Сибирь. Несмотря на то, что впоследствии атаман Ермак и почти весь его отряд погибли в боях, продвижение русских на восток успешно продолжалось.

Русский народ очень ценил храбрость Ермака и сложил про него много песен, которые поют по сей день.

9. СМУТНОЕ ВРЕМЯ

После Ивана Грозного царствовал его сын Федор. Другого своего сына Иван IV убил сам в порыве гнева, младший же (Димитрий) был зарезан в Угличе при не совсем ясных обстоятельствах. На бездетном Федоре Иоанновиче династия Рюриковичей пресеклась (1598 г.), царем выбрали Бориса Годунова.

При Борисе Годунове в Польше появился человек, который называл себя спасшимся царевичем Димитрием и претендовал на русский престол. В нашей истории он назван Лжедмитрием. Поддержанный поляками, самозванец с войском перешел границу. Борис Годунов умер, на Руси настало Смутное время.

Царским престолом завладел Лжедмитрий, с которым в Москву пришло много поляков. Они оскорбляли русских и не уважали русские обычаи. Лжедмитрия убили, и Польша объявила войну. В конце концов поляки заняли Москву. Но вскоре русские поднялись и под руководством выбранных вождей Минина и Пожарского создали земское ополчение и освободили столицу. На Земском соборе, куда входили люди со всей Руси, в 1613 г. царем был избран Михаил Федорович Романов.



10. ПЕТР ВЕЛИКИЙ

Петр был внуком Михаила Федоровича Романова. Пока он был маленьким, царством управляла его старшая сестра София, а Петр жил в деревне и играл с мальчишками в солдаты. Этим мальчишек называли "потешными" (от слова потеха - игра). Из них Петр потом создал два первых русских гвардейских полка. Гвардия - лучшие войска, самые близкие к царю.

Царь Петр I хотел сделать Русь сильным, развитым государством, не хуже других европейских стран. Он вводил на Руси европейские костюмы и обычаи, а чтобы лучше изучить кораблестроение, военное дело и прочие науки, отправил за границу Великое посольство (сам же участвовал в нем под именем простого урядника Петра Михайлова, т.к. желал все увидеть своими глазами). По его указу Новый год стали отсчитывать с 1 января, а не с 1 сентября, как было раньше.

Петром созданы сильная армия и флот, введена всеобщая воинская повинность (и простые, и знатные люди должны были служить Отечеству). При нем были основаны многие школы, установлена новая система управления государством.

Петр много воевал с турками и шведами. Война со шведами началась в 1700 г. и длилась 21 год. Было отвоевано побережье Балтийского моря, на реке Неве построена новая столица - Санкт-Петербург, В 1709 г. русская армия наголову разбита шведов под Полтавой.

После войны царь Петр I принял титул Императора Всероссийского. и за заслуги перед государством был назван Великим. Русь стала Российской империей.

Умер император Петр Великий в 1725 году, простудившись, спасая тонувших солдат.



11. ЕКАТЕРИНА ВЕЛИКАЯ

Екатерина была немецкой принцессой, которая вышла замуж за наследника русского престола (в будущем - императора Петра III). Петра III - сына немецкого принца и старшей дочери Петра Великого - воспитывали как настоящего немца-протестанта. В России он воспротивился всем окружающим, т.к. не любил своей страны и начал везде заводить немецкие порядки. Екатерина, наоборот, полюбила Россию, выучила русский язык и старалась стать настоящей русской и православной. Она была умна и хорошо образована. Когда Петр III захотел избавиться от своей жены и сослать ее в монастырь, гвардия свергла его, и Екатерина стала императрицей. Выдающаяся правительница, она старалась во всем подражать Петру Великому и за свои заслуги тоже была названа Великой. Екатерина заботилась о просвещении (школах), об укреплении государства. Она вступилась за православных россиян в Польше, которых поляки притесняли и хотели сделать католиками. При Екатерине II были освобождены почти все русские земли.



Екатерине пришлось два раза воевать с турками. В этих войнах Россия приобрела Крым и побережье Черного моря. Своими победами Россия обязана плеяде замечательных русских полководцев и флотоводцев: П.А. Румянцеву-Задунайскому, Г.А. Потемкину, А.Г. Орлову-Чесменскому, Ф.Ф. Ушакову и, конечно же, А.В. Суворову.

12. СУВОРОВ

Самым знаменитым русским полководцем был генералиссимус Александр Васильевич Суворов.



Суворов - это военный гений, который за всю свою жизнь не проиграл ни

одного сражения.

В детстве болезненный и слабый мальчик, он очень хотел служить в армии, но родители ему не позволяли. Чтобы закалить себя и стать здоровым и сильным, Суворов спал на жесткой постели, с открытыми окнами, делал гимнастику и мылся до пояса холодной водой. Когда ему исполнилось 15 лет, родители согласились отпустить его на военную службу.

9 лет служил Суворов простым солдатом. За это время он полюбил солдат, и солдаты полюбили его. Когда Суворов стал офицером, он делал все, чтобы облегчить суровую солдатскую службу.

Он прославился во многих битвах и побеждал неприятеля, даже когда у него было в десять раз меньше солдат, чем у противника. Им написана книга "Наука побеждать", которую изучают военные до сих пор. Особенно знаменитым полководец стал после взятия неприступной турецкой крепости Измаил и своего Швейцарского похода, во время которого русская армия перешла через Альпы.



13. ОТЕЧЕСТВЕННАЯ ВОЙНА 1812 г.

Император Франции Наполеон Бонапарт хотел покорить всю Европу. Русский император Александр I дважды воевал с Наполеоном (один раз в союзе с Австрией, а потом в союзе с Пруссией), но оба раза unsuccessfully. В 1812 году войска Франции и ее союзников без объявления войны пересекли русскую границу и пошли на Москву. У Наполеона было около 600 000 солдат, а у русских вдвое меньше, к тому же русские войска были растянуты вдоль границы, т.к. не знали, где будет нападение.

Русская армия с боями отступала почти до самой Москвы. Под Москвой у деревни Бородино произошло грандиозное сражение, которое, как впоследствии написал Наполеон, было самым ужасным для него. "Французы в нем показали себя достойными одержать победу, а русские стяжали право быть непобедимыми". Однако главнокомандующий русской армией фельдмаршал Кутузов приказал оставить Москву, сказав: "С потерей Москвы еще не потеряна Россия. Надо беречь армию".

Отступая, русские сжигали свои деревни, не оставляя ничего врагу. Создавались партизанские отряды, которые нападали на французские обозы с оружием и продовольствием.

Когда французы заняли старую русскую столицу, в городе начались пожары. Бонапарт понял, что попал в ловушку, что зимой его ждут голод и холод. Поэтому он решил покинуть Москву и пойти по южной дороге. Но русские войска не пропустили французов, оставляя им свободной только разграбленную смоленскую дорогу. Кутузов жалел русских солдат и потому без боя дал уйти неприятелю из Москвы.



Наполеон впоследствии говорил, что его победила русская зима, но, когда он покинул Москву, снега еще не было. Армия Наполеона, от которой осталась только десятая часть, ушла из России в конце декабря 1812 года. За ней двинулась русская армия освобождать Европу.

14. КРЫМСКАЯ ВОЙНА

Европа скоро забыла, кто ее освободил от Наполеона. Франция и Англия боялись возраставшей мощи России и стали подговаривать Турцию объявить России войну. В 1853 г. война была объявлена, и русский флот под командованием адмирала Нахимова разбил турецкую эскадру. После этого Англия и Франция тоже начали войну против России. Император Николай I должен был отправить войска на западную границу (т. к. Пруссия и Австрия угрожали России), а в Крыму, недалеко от Севастополя, осенью 1854 года высадилось 60.000 французов, англичан, турок и итальянцев (с острова Сардиния). Русские затопили свои корабли, чтобы неприятель не мог подойти к городу с моря, и стали возводить вокруг него бастионы - укрепления из мешков и корзин с песком.

В защите города участвовали все жители, включая стариков, женщин и детей. Командовал обороной адмирал Нахимов. Бастион, который построили только девушки, был назван "Девичьим бастионом". Одна из них, Даша, собрала своих подруг, чтобы помогать раненым. Она, получила фамилию Севастопольская. Это была первая русская сестра милосердия. Чтобы помочь русским в борьбе с англичанами, в Севастополь приехала группа докторов-американцев.

Во время Крымской войны в России было еще мало железных дорог, и в Крым все нужно было везти на телегах. Особенно трудно было перевозить тяжелые ядра для пушек. Противник же пользовался кораблями. Поэтому русские часто стреляли неприятельскими ядрами, которых было много вокруг бастионов. Ядра собирали дети - девочки и мальчики.

Своей храбростью прославился матрос по прозвищу Кошка. Когда он ходил на разведку, то часто пользовался маскировкой, что в те времена было ново.

Осада Севастополя длилась 11 месяцев, пока французы не взяли штурмом самую высокую горку - Малахов курган. С падением Малахова кургана всякое сопротивление стало невозможным, пришлось оставить Севастополь.

Пока шла война, умер император Николай I. Его сын Александр II заключил в Париже мир.



15. АЛЕКСАНДР II



Император Александр II за время своего царствования коренным образом изменил жизнь русского народа. Он отменил (в 1861 году) крепостное право, т.е. освободил тех крестьян, которые принадлежали помещикам и должны были на них работать.

Кроме того, Александр II провел следующие реформы: военную (сделав службу в армии обязательной для всех, но сократив время службы с 25 до 6 лет), судебную, городскую, земскую, (поручив выборным местным властям - "земству" школы, больницы и т.д.).

Несмотря на то, что Александр II хотел мира для своего народа, России все же пришлось воевать с Турцией, чтобы избавить Болгарию от турецкого рабства. За освобождение крестьян и за освобождение Болгарии Александр II был назван Освободителем.

При Александре закончилась трудная кавказская война, длившаяся 40 лет, была присоединена к России Средняя Азия, русские укрепились на Дальнем Востоке - побережье Тихого океана.

Александр II хотел дать конституцию России, но в 1881 г. был убит революционерами, которые покушались на его жизнь неоднократно, т.к. боялись, что пока Царь Освободитель жив, им трудно будет сделать революцию.

16. НИКОЛАЙ II



После смерти Александра II престол перешел к его сыну Александру III, при котором Россия ни с кем не воевала. Благодаря этому, страна спокойно развивалась и крепла.

Когда умер Александр III, императором стал его сын Николай II. Он хотел продолжать миролюбивую политику своего отца, но в 1904 году японцы без объявления войны напали на русских. Военные действия были неудачными для России. В 1905 году началась революция, но она вскоре была подавлена, т.к. войска остались верными царю.

Николай II утвердил закон о Государственной Думе (парламенте), были разрешены разные политические партии, проведена крестьянская реформа, по которой крестьяне получали больше земли. Россия вывозила за границу зерно и другие товары. К сожалению, этот расцвет был остановлен, когда в 1914 году разразилась Первая мировая война. В феврале 1917 года произошла революция, но на этот раз армия не поддержала царя, и он вынужден был отречься от престола.

7 ноября 1917 года власть захватили большевики-коммунисты ("Октябрьский переворот", потому что 7 ноября - это 25 октября по старому стилю, которым тогда пользовались в России).

Император Николай II и вся его семья были зверски убиты большевиками (17 июля 1918 года). Православные русские люди почитают царя-мученика и его семью вместе с другими новомучениками российскими, т.е. убитыми и замученными после революции. В 2000 году царь Николай II и его семья были причислены Русской Православной Церковью к Лику Святых.

Юный друг!

Ты познакомился с некоторыми страницами нашей истории. Она не оканчивается на последнем царе. В братоубийственной Гражданской войне "белые", отстаивавшие "единую и неделимую, Великую Россию", потерпели поражение. Выиграли "красные", и на много лет в России (СССР) установилась безбожная власть большевиков. Притеснения и неволя, рассказачивание и раскулачивание, победа над фашизмом и первый полет в космос - было все, разобраться в этом непросто. Мы будем говорить обо всем этом позже, во II и I разрядах. Много же поймешь сам, когда вырастешь.

ГИМН

Отмечая торжественные моменты, мы поем гимн "Коль славен", написанный поэтом Херасковым во времена императрицы Екатерины II и переложенный на музыку композитором Бортнянским. Научись петь первый куплет гимна:

*Коль славен наш Господь в Сионе,
Не может изъяснить язык.
Велик Он в небесах на троне,
В былинках на земли велик.
Везде, Господь, везде Ты славен,
В нощи, во дни сияньем равен!*

ФЛАГ

Ты носишь на левом погоне бело-сине-красную ленточку. Это цвета российского флага. Наш бело-сине-красный флаг учрежден Петром Великим. Цвета его имеют следующее символическое значение: БЕЛЫЙ - чистота, благородство; СИНИЙ - вера, тяготение к возвышенному; КРАСНЫЙ - кровь, пролитая за Родину, и сила.

На военных кораблях Российского флота иной флаг - Андреевский. Он белый с косым (по диагонали)

Андреевским голубым крестом и тоже учрежден Петром Великим.

Наш национальный флаг - символ свободной России. Относись к нему поэтому с большим уважением.

РОССИЙСКИЙ ГЕРБ

Великий князь Иоанн III, женившись на племяннице последнего византийского императора, убитого турками, принял византийский герб - Двуглавого Орла. Это было сделано в знак того, что после падения Византии Россия стала ее наследницей по православию. Орел выглядел при разных государях по-разному. Со времен Александра II он изображается как черный орел с поднятыми вверх крыльями; над головами у орла - корона, на груди - герб Москвы, на крыльях - восемь гербов разных частей России. В лапах орел держит символы власти - скипетр и державу. Вокруг щита с гербом Москвы - цепь ордена св. Андрея Первозванного.



О НАШЕМ ОТЕЧЕСТВЕ

Отечество - это страна, в которой родились наши отцы и деды. Наше отечество на протяжении тысячи лет называлось Русью - Россией. Здесь ты знакомишься только с самыми главными сведениями о Российском государстве, а позднее узнаешь гораздо больше.

- Россия - крупнейшее по занимаемой территории, населению, народному хозяйству государство.
- Расположена Россия в восточной части Европы и северной части Азии. Она занимает площадь 17 миллионов кв. км.
- В пределах нашей страны проживает свыше 100 национальностей и народностей. Русские составляют 82 % ее населения, общая численность которого (на январь 1989 г.) - 147 миллионов человек.
- Россия обладает огромными природными богатствами: самыми большими в мире запасами леса, угля, железной руды, природного газа и гидроэнергии.

На этих картах указаны некоторые из главных рек, морей, горных хребтов и городов.



Практика

РАЗВЕДЧИКИ В ПОХОДЕ



Для того, чтобы стать крепким, здоровым и сильным, разведчик проводит как можно больше времени на свежем воздухе. Это необходимо разведчикам и разведчицам также и для того, чтобы познакомиться с жизнью природы. Лучше всего это достигается в походах и лагерях. Сейчас тебе нужно подготовиться к лагерю. Старайся как можно больше гулять и приучай свои ноги к длинным переходам. Для того, чтобы принимать участие в разведческих играх, в больших походах и в лагерной жизни, тебе, прежде всего, нужно здоровье.

ГИГИЕНА. Гигиена - это наука о здоровье, каждый разведчик должен ее знать и понимать. Как же быть здоровым? Для этого надо давать телу все, в чем оно нуждается. Что же нужно ему?

ВОЗДУХ, СОЛНЦЕ, ВОДА, ПИТАНИЕ, ДВИЖЕНИЕ и ОТДЫХ

ВОЗДУХ. Свежий, чистый воздух нужен твоим легким и всему твоему телу. Не прячься от него! Открывая окна в своей комнате как можно чаще, особенно во время сна. Следи, чтобы твоя одежда допускала к телу достаточное количество воздуха, чтобы она не была мокрой. Во время дождя под плащ надевай шерстяной свитер, даже если жарко (свитер будет впитывать пот). Пользуйся каждым случаем, чтобы принять воздушную ванну, - закатывая рукава или носи рубашку с короткими рукавами, короткие штаны и т.д.

СОЛНЦЕ. Без солнца жизнь на земле не могла бы существовать. Но не торопись загореть. Нужно постепенно увеличивать время пребывания на солнце, начиная с 10-15 минут. Лучше всего загорать, не валяясь на солнце, а в движении, походах, разведческих играх. В походе защищай от солнца голову и глаза. Если твое тело не загорело, открытые участки кожи покрывай кремом, который защитит от сильного ожога.

Долгое пребывание на солнце стало вредным для здоровья из-за понижения концентрации озона в атмосфере.

ВОДА. Разведчики любят воду, она нам необходима для жизни. Купайся регулярно, если можешь - каждый день, но обязательно - после спортивных занятий или когда испачкаешься. Мой руки, когда они грязные, особенно перед едой и перед сном. Чисти ногти. Чисти зубы после еды, обязательно утром и перед сном. Когда купаешься в реке, озере, море:



- соблюдай все правила, которые указаны для этого пляжа;
- никогда не купайся и не плавай в одиночку, всегда будь с другими разведчиками;
- избегай неизвестных мест;
- не допускай, чтобы у тебя появилась "гусиная кожа", после купания всегда вытирай голову, разогревайся растиранием и бегом;
- никогда не купайся сразу после еды.



ПИТАНИЕ. Твоя пища должна быть разнообразной. Ешь побольше овощей и фруктов, они особенно полезны в сыром виде. В походе и в лагере нужно есть больше, чем дома, потому что ты тратишь больше энергии. Но никогда не передай. Лучше есть чаще, но понемногу.

Если ты сомневаешься в том, что вода годится для питья или приготовления пищи, то обязательно вскипяти ее (пусть покипит 5 минут).

Не забывай помыть посуду. Если есть возможность, мой ее в горячей мыльной воде, потом прополощи, чтобы смыть мыло, а затем окуни воду

с дезинфицирующим средством (хлором).

После еды старайся соблюдать "мертвый час".

ДВИЖЕНИЕ. Если не давать мускулам работать, они станут вялыми и слабыми. Поэтому, если ты не занимаешься физической работой, нужно ежедневно заниматься гимнастикой. Особенно важна утренняя зарядка. Побольше гуляй пешком. Тренируй ноги. Очень хорошо, конечно, если ты регулярно занимаешься спортом. Не забывай, что при испытании на любой разряд тебе нужно будет выполнить спортивные нормы, соответствующие твоему возрасту.

Например, если тебе 12-13 лет, то нужно будет пробежать 300 метров (1000 футов) не более, чем за 1 минуту и 12 секунд, прыгнуть в длину с разбега на 2 метра 95 сантиметров (9.5 футов), с места на 1 метр 70 сантиметров (5.5 футов), прыгнуть в высоту на 80 сантиметров (2.5 фута), влезть по канату на 6 метров (20 футов) от земли, метнуть ядро весом в три килограмма (6.5 фунтов) на 5 метров (16.5 футов), пробежать на четвереньках 30 метров (100 футов) за 12 секунд.

Упражняйся, и со временем ты добьешься большого успеха.

ОТДЫХ. После любой нагрузки необходимо дать телу отдохнуть. В природе мы также видим, что движение и работа сменяются регулярным отдыхом. Для полного восстановления сил нужно спать восемь часов в сутки.

Разведчик должен всегда и везде уметь устроиться на ночлег, выбрав для этого сухое и теплое место.

Разведчик должен всегда и везде уметь устроиться на ночлег, выбрав для этого сухое и теплое место.

Если с собой есть палатка или полотнище, то можно поставить палатку или использовать полотнище для сооружения убежища. Можно также построить шалаш. Нельзя спать на голой земле. Надо следить не только за тем, чтобы тепло укрыться, но и за тем, чтобы на теплом спать: подложив под себя одеяло, сложенное вдвое, палатку, или хотя бы несколько слоев бумаги. Для подстилки хороши: сухая солома, сухое сено, сухая хвоя, бумага, а лучше всего, конечно, пластиковый коврик. Если у тебя нет спального мешка, то положи под себя столько же слоев одеяла, сколько и на себя. В лагере постарайся соорудить койку на высоте, по крайней мере, 25-30 сантиметров (12 дюймов) от земли. Очень важно, чтобы койка была достаточной длины, иначе ты не сможешь вытянуться во весь рост, а значит хорошо отдохнуть. Перед сном нужно обязательно снять обувь и верхнюю одежду. В холодную погоду нужно покрыть голову и надеть сухие, теплые носки.

Никогда не забывай и об отдыхе после обеда. Если есть возможность, нужно хотя бы час полежать.

ПРАВИЛА ПОХОДА. Ты будешь всю жизнь гулять и ходить в походы. Какая разница между походом и прогулкой? Поход - это прогулка, имеющая определенную цель. В походе необходимо с уважением относиться к окружающей тебя природе, встречающимся в дороге и находящимся рядом с тобой людям. Если ты хочешь, чтобы он закончился успешно, познакомься с основными правилами, которые необходимо соблюдать во время похода, и хорошо запомни их.

БЕЗОПАСНОСТЬ. Начнем с того, что есть места, куда опасно ходить. Не ходи на стройки. Не ходи по дорогам с большим движением. Не останавливай чужие автомобили и не садись в них.

Ходи в поход всегда с двумя, по крайней мере, товарищами. Если ты ушибся или поранился, один из них сможет пойти за помощью, а другой останется с тобой.

Вдоль дороги нужно идти колонной по одному (цепочкой) навстречу движению так, чтобы видеть проезжающие мимо автомобили. Это международное правило.

СМОТРИ, КУДА СТУПАЕШЬ! Старайся идти только по твердой почве. Не прыгай по камням и бревнам - так легко вывихнуть ногу.

ОСТАНОВКИ. Без отдыха можно идти не более двух часов. Лучше всего после каждого часа ходьбы делать 10-минутный привал. Во время таких остановок нельзя ложиться на землю. Отдыхать лучше всего сидя или прислонившись к дереву, не снимая рюкзака.

ПИТЬЕВАЯ ВОДА. Человеческий организм может справиться с излишком, но не с недостатком воды. Поэтому позаботься о том, чтобы в твоей фляжке всегда был запас воды.



Если нет возможности наполнить фляжку чистой водой, употребляются специальные таблетки для очищения воды. Очистить воду можно также прокипятив ее в течение 5 минут.

ЗАПОМИНАЙ ДОРОГУ! В походе всегда старайся запомнить все, что бросается в глаза - дома, церкви, мосты, деревья, скалы. Если нужно, сделай дорожный знак. Все это поможет тебе найти дорогу обратно и не даст заблудиться.

Перед тем как отправиться в поход, познакомься с картой. Карта и компас обязательно должны быть с тобой.



МОЛНИЯ. В случае грозы отойди от высоких деревьев или деревьев, стоящих в открытом поле. Не оставайся на вершине горы. Старайся найти более низкое место, подальше от высоких столбов, скал, деревьев.

ПОХОДНОЕ СНАРЯЖЕНИЕ И ОДЕЖДА



ОБУВЬ - должна быть крепкой и удобной. Кожаную обувь нужно смазывать жиром, чтобы она не делалась твердой и не впитывала воду. Мокрую обувь не суши у костра, а просто выстави на ветер. Никогда в длинные прогулки или походы не надевай новую обувь, а сначала разноси ее дома. Но даже самая лучшая обувь не поможет, если твои ноги неподготовлены для похода. Для того, чтобы кожа на ногах окрепла, мой их чаще и, по возможности, ходи босиком. Если мышцы ног болят от ходьбы, делай легкий массаж (снизу вверх). Не носи тяжелой обуви, если в этом нет необходимости. Ногти подстригай часто и коротко.

НОСКИ. Лучше всего надевать мягкие шерстяные носки поверх форменных чулок.

ОДЕЖДА. Одеваться нужно в соответствии с погодой. Летом лучше всего носить нашу разведческую форму, рубашку или майку и короткие штаны. Форма показывает, что ты скаут-разведчик. Это важно, потому что люди уважают скаутов.

Нужно быть готовым к дождю, а поэтому имей с собой плащ или "пончо".

В холодную погоду надевай несколько "слоев" одежды. Если станет жарко, ты всегда сможешь что-то снять. В зависимости от погоды тебе могут быть также нужны: теплое нижнее белье, куртка, рукавицы и шапка.

Походное снаряжение разведчиков состоит из посоха, рюкзака (ранца) или сумки и фляжки.

ПОСОХ. Посох - это палка длиной в 1.5 метра, которую разведчик вырезает из орешника, ясеня или другого подходящего дерева. Посох должен быть поделен на дециметры или дюймы. Это даст тебе возможность легко делать разные измерения.

Разведчики стараются украсить посох резьбой так, чтобы он отражал всю разведческую жизнь своего хозяина - "пятно", должности, лесное имя и т. д. В лагере и походе посох может быть использован для постройки сигнальных вышек, временных мачт, мостов, стоек, носилок, ношения тяжестей, самозащиты, наконец, он крайне необходим при пересечении горной местности.



Для постороннего посох просто палка, а для разведчиков - верный товарищ.

РЮКЗАК. Для того, чтобы нести все то, что необходимо в походе, нужны сумка или рюкзак. Сумки используются для легких прогулок. В них кладут свитер или плащ, купальный костюм, фляжку и небольшой запас еды. Для походов нужен рюкзак или ранец.

Существует очень много разных видов рюкзаков. Самые удобные те, в которых есть несколько отделений и карманов. Чем больше карманов, тем легче отделить одежду от еды, чистые вещи от грязных и т.д. Справа показан рюкзак и указано, как в него можно запаковать необходимые в походе вещи.



Хороший рюкзак должен быть сшит из крепкого материала (желательно

синтетического, непромокаемого), с мягкими, широкими ремнями. Теперь часто употребляют рюкзаки с легкими алюминиевыми рамами.

Очень важно правильно упаковать рюкзак, так, чтобы на дно легли вещи, которые могут понадобиться раз в день (коврик, одеяло, запасная одежда, смена белья, запасные ботинки, носки т. д.), а ближе к верху, (так, чтобы их можно было легко достать) - посуда, провиант (еда), плащ или "пончо".



В карманы рюкзака кладут разные мелочи, которые всегда должны быть под рукой: фонарик, аптечка, иголка с ниткой, веревка, компас, спички, купальный костюм, туалетная бумага и пр.

Спальный мешок подвязывается под рюкзаком. Всегда старайся запаковать спальный мешок в непромокаемый пакет, чтобы он был сухим, если тебя неожиданно застанет в походе дождь.

Вес рюкзака зависит от длины пути и трудности похода. В любом случае вес рюкзака не должен превышать 15 % (т. е. одной четверти) твоего веса. Если предстоит дальний поход, то разумнее еще больше уменьшить вес рюкзака (чтобы он составлял не более 20 % от твоего собственного веса).

ФЛЯЖКА. В походе обязательно нужно иметь при себе фляжку с водой. Чистая вода необходима для питья и оказания скорой помощи. Фляжка должна быть в чехле из шерстяной материи, войлока или брезента, чтобы вода не так быстро испарялась.

Вот те основные знания о походе - общих правилах, снаряжении и одежде, - с которыми ты должен быть знаком. В будущем ты расширишь свои знания, станешь более опытным.

СКОРАЯ ПОМОЩЬ

От разведчиков третьего разряда не требуется глубоких знаний о том, как необходимо оказывать скорую медицинскую помощь. Этим ты будешь заниматься при подготовке ко второму разряду. Однако надо знать, что необходимо делать в случае, если твой товарищ ранен. Что такое скорая помощь? Это помощь, которую ты должен оказать сразу после ранения. Скорая помощь - это не игра в доктора. Скорая помощь это то, что нужно сделать, пока не придет специалист.



В первую очередь, надо знать, как вызвать скорую помощь, милицию (полицию) или позвонить в больницу (госпиталь).

При серьезном ранении опасно двигать раненого. Это можно делать только в том случае, если нужно уберечь его от опасности, например удалить с дороги, вынести из горящего дома и т. д.

ПОРЕЗЫ И ЦАРАПИНЫ. Даже маленькие порезы и царапины могут быть опасны. Они позволяют бактериям проникать под кожу и там вызывать инфекцию. Поэтому нужно рану продезинфицировать. Это значит - очистить ее от бактерий. Самые простые дезинфицирующие средства - вода и



мыло, перекись водорода, йод, спирт.

Если рана маленькая, заклейте ее пластырем. Если рана большая, наложите на нее чистую марлю и перевяжите бинтом.

ОЖОГИ. Если уцелела кожа, положите на ожог что-нибудь холодное. Лучше всего опустить обожженную часть тела в холодную воду и держать под водой, пока не утихнет боль.

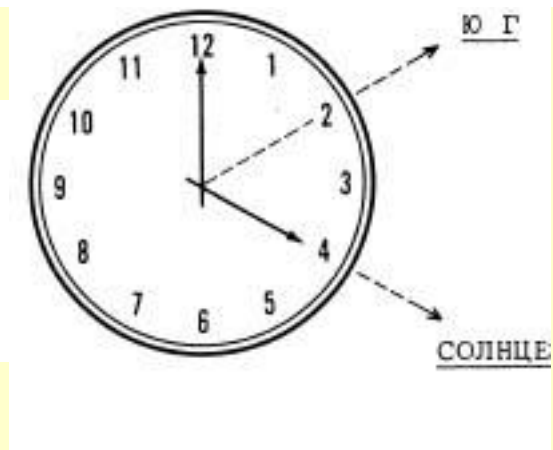
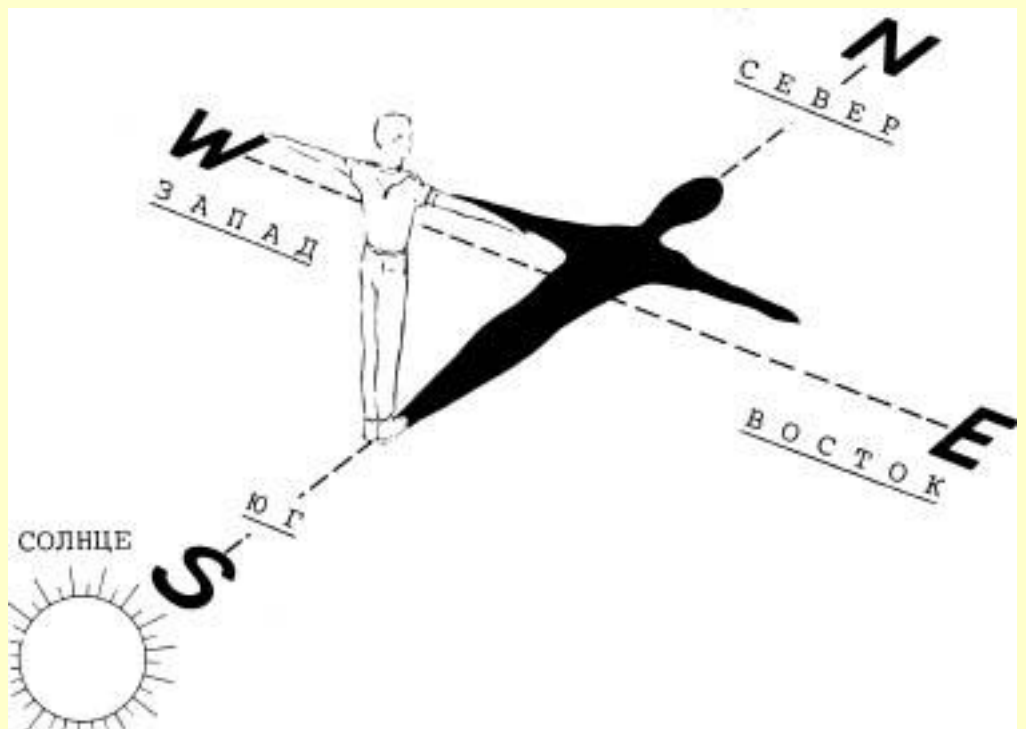
Если на месте ожога появились волдыри, не трогайте их. Не смазывайте мазью или жиром. Наложите марлю, перевяжите и помогите больному добраться до доктора. Если кожа сгорела (черного цвета), то только покройте ожог полотном и сразу вызовите скорую помощь.



ОРИЕНТИРОВАНИЕ

Разведчик должен уметь ориентироваться в незнакомой местности. Он должен знать, как это сделать по компасу, солнцу, часам, звездам, по различным местным признакам.

Части света. Каждое утро солнце восходит на востоке, поднимается и в полдень достигает наивысшего положения на небе. Тень от предметов в это время самые короткие, они называются полуденными. Эта тень всегда направлена в одну сторону на СЕВЕР. Если стоять лицом к северу, то сзади будет ЮГ, направо - ВОСТОК, а налево ЗАПАД.

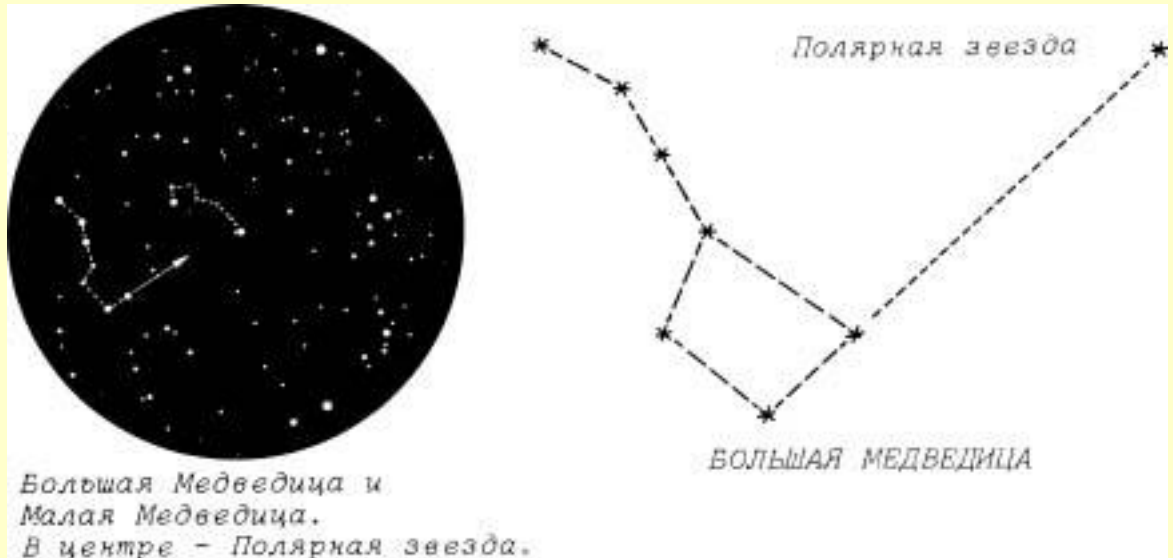


Компас. Походный компас представляет собой круглую коробку, сверху покрытую стеклом. В центре на острой игле вращается магнитная стрелка. Темный конец этой стрелки всегда показывает на север. На дне коробочки написаны буквы, обозначающие стороны света: север (N), восток (E), юг (S) и запад (W). (В южном полушарии

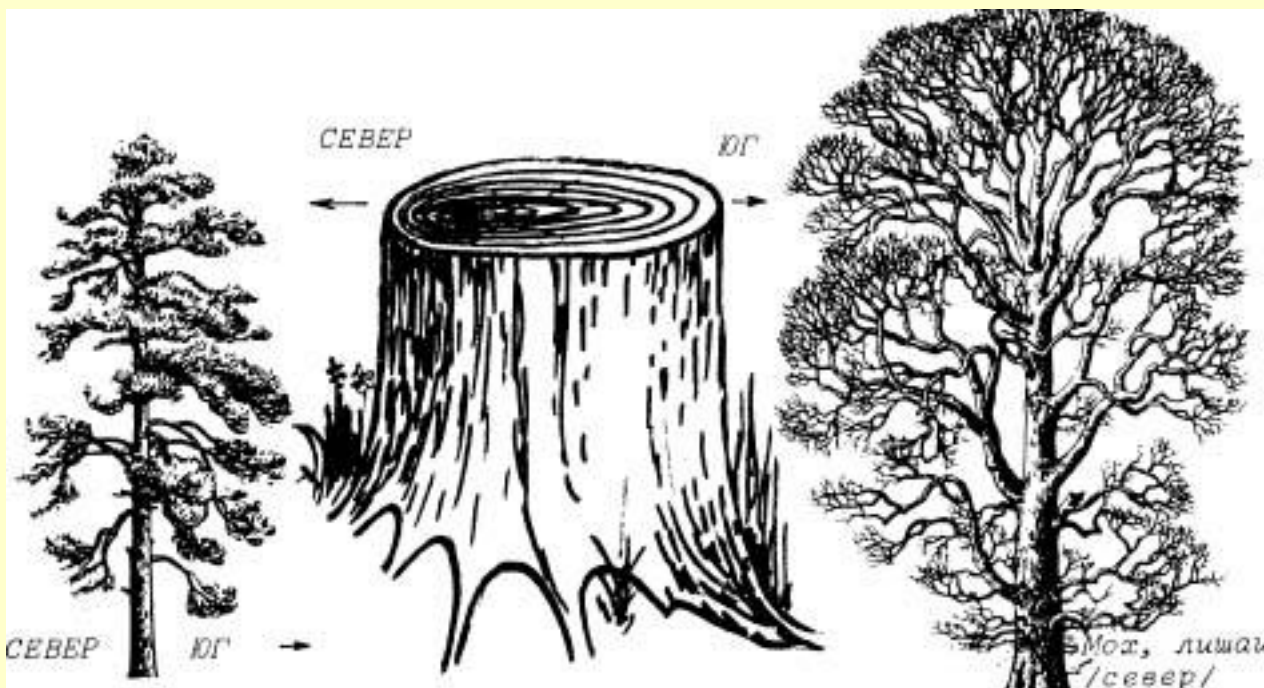
магнитная стрелка указывает на юг).

Часы. В солнечный день полуденную линию можно найти по часам. Повернув часы горизонтально, направив часовую стрелку на солнце и раздели расстояние между стрелкой (по ходу ее движения) и цифрой "13" (в России) пополам. Эта точка смотрит на ЮГ. Линия между этой точкой и центром часов будет полуденной.

Звезды. Каждый разведчик должен знать созвездия своего неба. В северном полушарии ему необходимо уметь находить созвездия Большой и Малой Медведицы, а в южном - Южного Креста. Конечная звезда хвоста Малой Медведицы называется Полярной звездой. Ее можно найти, мысленно соединив две крайние звезды Большой Медведицы и продолжив эту линию до первой яркой звезды, - это и будет Полярная звезда. Если повернуться к ней лицом, то прямо перед тобой будет СЕВЕР.



Природные признаки, позволяющие определить приблизительное направление на север (данными признаками надо пользоваться очень осторожно):



- ветки **отдельно стоящих** хвойных деревьев короче с северной стороны, а с южной гуще и длиннее;
- северная сторона деревьев и камней больше обрастает мхом, чем южная сторона;

- на срезе
пня видны
кольца
годового
прироста
древесины.
Эти кольца
у пня
одинокого
дерева
тоньше с
северной
стороны,
толще с
южной.

(как пишут опытные походники и исследователи, эти признаки зачастую неверны и, вообще говоря, ошибочны - прим. ред.)

О ТОМ, ЧТО ВРЕДНО

На нашей лилии изображен св. Георгий, борющийся с драконом. Дракон - олицетворение зла. Разведчик точно также борется со злом. Но самое трудное - это бороться с разными соблазнами, которых так много вокруг нас. Ты знаешь, какие это соблазны. Далее мы остановимся на нескольких из них, которые наносят значительный вред здоровью, а иногда и убивают человека.

ТАБАК, АЛКОГОЛЬ, НАРКОТИКИ. Разведчик обязан заботиться о своем здоровье. Табак, алкоголь и наркотики относятся к дурманящим средствам. Эти вещества отрицательно действуют на нервную систему человека, которая становится зависимой от них.

Ты знаешь, как трудно взрослому человеку, привыкшему к табаку или водке, избавиться от этих привычек. Уже давно доказано, как страшно эти средства разрушают организм, особенно молодое тело. Поэтому разведчики прилагают все силы, чтобы бороться с этими соблазнами, и помогают своим друзьям одержать победу над этим злом. Очень часто мальчики и девочки поддаются плохим привычкам, чтобы быть "как все", потому что им легче идти за толпой, и они "обезьянничают". Не будь обезьяной, вырабатывай в себе твердый характер!

Трудно бывает в походе, когда необходимо подняться на высокую гору. Нужны силы, нужна настойчивость, нужна смелость. Без этого нам не обойтись и в борьбе со злом. С верой в Бога ты победишь все соблазны!

КОСТЕР

Разведчикам часто приходится раскладывать костер: для приготовления пищи, для того чтобы просушить одежду, для ночного караула и, наконец, для дружеской "беседы у костра".

Прежде всего, выбери для костра правильное место, подальше от деревьев и построек. Очисти круглую площадь, диаметром в 3 метра (10 футов) от листьев, мха, веток - от всего, что может загореться. Обложи костровое место камнями.

Собери хворост - мелкие, сухие ветки, хвою, кору, - это будет "начинка" твоего костра. Обложи начинку более крупными ветками, но так, чтобы можно было поднести к начинке спичку, и чтобы к середине костра свободно доходил воздух.

В будущем ты познакомишься со многими видами костров, от маленьких сторожевых до больших костров-гигантов, таких, какие устраиваются для торжественных сборов. На рисунке показаны четыре разных костра.

Огонь может быть другом человека, но может быть и страшным врагом. Следи за тем, чтобы покидая место костра, не забыть потушить огонь.



Проверь, чтобы не остались тлеющие угли, а кострище залей водой, засыпь землей или закрой камнями.

НОЖ И ТОПОР

Нож и топор - это два самых полезных предмета и в лагере, и в походе. По тому, как ты с ними обращаешься, сразу можно определить, есть у тебя разведческий опыт или нет. Вот общие правила обращения с ними:

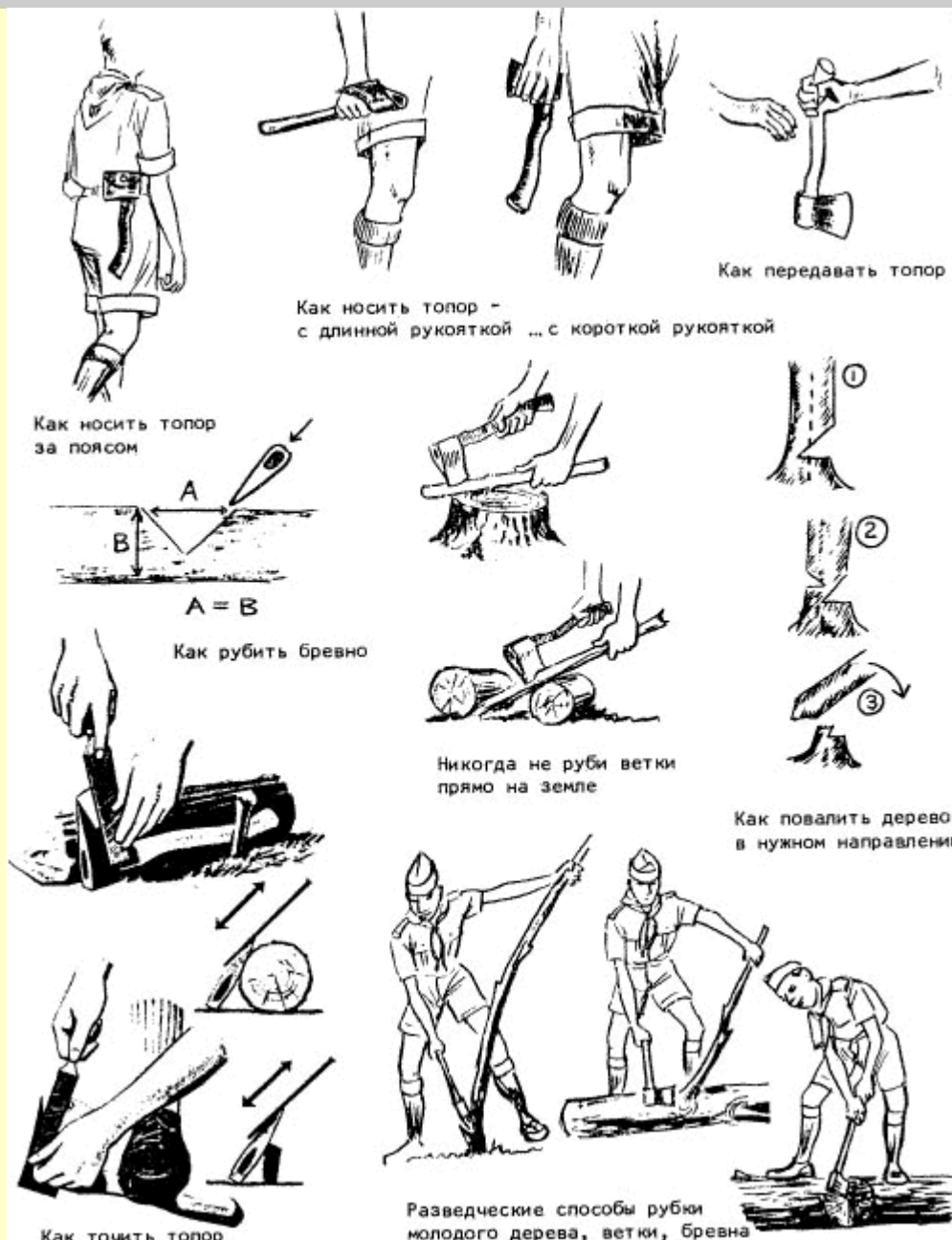
- Всегда держи лезвия ножа и топора закрытыми, оберегай их от влаги.
- Не играй с ножом и топором. Это не игрушки. Они могут быть верными и надежными друзьями, но неосторожному хозяину могут принести много неприятностей.
- Не работай с предметами, которые могут затупить и сломать нож или топор.
- Никогда не порть ими деревья - не срезай кору с живых деревьев, не вырезай на них инициалы. Разведчик - друг природы, он уважает и любит лес, каждое дерево в нем.
- Никогда не бросай топор или нож в землю.
- Не суй топор или нож в огонь, - от этого портится сталь. Это общие правила, а дальше мы поговорим подробнее о том, как обращаться с ножом и как правильно пользоваться топором.

НОЖ. Прежде всего, какой нам нужен нож? Для разведчика больше всего подходит тот, который не очень большого размера, чаще всего встречающийся в магазинах под названием "охотничий нож". При выборе ножа нужно обратить внимание на рукоятку, величину щитка, твердость стали. Рукоятки могут быть деревянные, кожаные, костяные, а теперь они часто делаются из пластмассы. У хорошего ножа равновесие всегда на стыке между рукояткой и лезвием, т.е. у щитка.

Нож нужно легко смазывать каким-нибудь жиром и держать в ножнах. Ножны многие разведчики делают сами из кожи, украшая их кожаным шнуром, инициалами, "пятном" звена и другими рисунками и узорами. Не суй грязный нож в ножны, потому что ножны засоряются, и твой нож всегда будет грязным. Нож носят на поясе, с правой стороны или сзади.

ТОПОР. Топоры, как и ножи, бывают разных форм и разных размеров. Лучшие топоры - с каленым лезвием и кованым обухом. Бока топора должны быть покрашены - это защищает от ржавчины. Лучше всего, чтобы ручка (топорище) была из ясеня или иного крепкого дерева, гладко обстругана и выгнута по руке. Небольшие походные топоры лучше всего держать в футляре (кожаном или брезентовом). Эта мера защитит хозяина от порезов, а топор от сырости и зазубрин.

Легче всего показать, как обращаться с топором, на практике или рисунке. На следующей странице ты найдешь несколько таких рисунков



Никогда не бросай топор на землю, забей его в ближайший пень, но не в живое дерево.

УЗЛЫ

Веревка необходима разведчику и в лагере, и в походе, и в городе. Без нее ни палатки поставить, ни упаковаться. Но уметь правильно использовать веревку - это значит уметь вязать различные узлы. Разведчик должен, во-первых, точно знать, для чего узел применяется, во-вторых, уметь его быстро связать и развязать, пользуясь шнурком или канатом.



ШТЫК. Этот узел часто употребляется для прикрепления веревки к кольшкам. Легко регулируется.



ВЫБЛЕНОК. Употребление: привязать лодку, привязать веревку к дереву или посоху. Узел верный и очень легко развязывающийся.

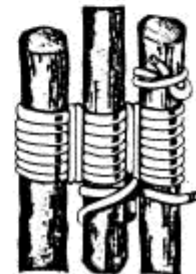
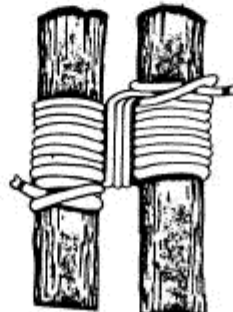



СКОЛЬЗЯЩАЯ ПЕТЛЯ.


Употребляется для веревочной лестницы, для привязывания флага к веревке, если на нем нет петель и деревянных "пристяжек".

СПОСОБЫ СКРЕПЛЕНИЯ ДВУХ ИЛИ ТРЕХ БРЕВЕН

Всегда начинай и кончай выбленком.



ЛАГЕРНЫЕ ПРИСПОСОБЛЕНИЯ ("ПАТЕНТЫ") С ПРИМЕНЕНИЕМ РАЗНЫХ УЗЛОВ



СТРОВОЕ КОМАНДЫ

Строй необходим во всех торжественных случаях: на параде, когда собирается лагерь или дружина, при подъеме и спуске флага, встрече знамени, иногда в походе.

Разведчики становятся в строй по команде - **СТАНОВИСЬ!**



ОСНОВНАЯ СТОЙКА. Стоять прямо, но без напряжения, каблуки вместе, носки развернуть по линии фронта на ширину ступни, колени выпрямить, но не напрягать, плечи развернуть. Грудь расправить, живот подбирать. Руки свободно опустить так, чтобы кисти, обращенные ладонями внутрь, были сбоку и посередине бедра, пальцы слегка согнуть, голову держать прямо, смотреть перед собой и не шевелиться.

СМИРНО! По команде "Смирно!" быстро и бесшумно принять положение основной стойки.

ВОЛЬНО! По команде "Вольно!" можно немного расслабиться, оставаясь при этом на своем месте.

ОПРАВИТЬСЯ! По этой команде, не покидая своего места и стоя свободно, можно поправить форму и снаряжение. Если понадобится, можно обратиться к руководителю за разрешением выйти из строя.

НАПРАВО РАВНЯЙСЬ! По этой команде разведчики (кроме первого) быстро поворачивают головы направо и выравниваются так, чтобы видеть, не выгибаясь, грудь четвертого человека, считая себя первым, и слегка чувствовать согнутым левым локтем своего соседа.

НА МОЛИТВУ - ШАПКИ ДОЛОЙ! Правой рукой снять головной убор и переложить его в левую руку, опустив затем правую на место. Держать головной убор в согнутой левой руке на высоте пояса. По команде "НАКРОЙСЬ" надеть головной убор и опустить руку на место.

ПОВОРОТЫ. Они должны производиться четко и быстро. По команде "На-право!" поворот производится на каблук правой ноги и на носке левой. По команде "На-лево!" поворот производится на каблук левой ноги и на носке правой. По команде "Кругом!" поворот производится всегда через левое плечо, на каблук левой ноги и на носке правой.

ШАГОМ МАРШ! Чтобы строй, отряд, звено начали движение, необходимо подать команду "Шагом марш!" По предварительной команде "Шагом ...", тело подается вперед. По исполнительной команде "... марш!", строй с левой ноги делает полный шаг и продолжает движение до новой команды.

БЕГОМ МАРШ! После этой команды звено, отряд движутся бегом, не покидая строя, в ногу, по темпу, задаваемому руководителем. **СТОЙ!** Чтобы остановить строй, подается команда "Отряд..." или "Звено... ..стой!" Исполнительная команда "Стой!" подается всегда под левую ногу, после чего, сделав еще шаг вперед правой, все четко приставляют левую ногу к правой и останавливаются.

РАЗойДИСЬ! По команде "Разойдись!" строй дружно и громко кричит "Ура!", поворачивается кругом, делает несколько шагов и разбегается во все стороны.

СИГНАЛЫ СВИСТКОМ И РУКАМИ

В походе, в лагере, да и вообще на протяжении всей скаутской жизни мы пользуемся сигналами, которые подаются свистком или руками. К ним ты привыкнешь на практике. Сигналы, производимые рукой, используются в походах и лесных играх. Это так называемые "немые команды". Главное их достоинство - бесшумность, а запомнить их нетрудно. Важно развить в себе наблюдательность, чтобы их сразу замечать. Основные из этих команд показаны ниже:



Сигналы, подаваемые свистком, используются, главным образом, тогда, когда руководитель находится вне видимости ребят, когда надо передать что-нибудь в лесу на довольно большое расстояние, когда разведчики находятся далеко друг от друга или спят (ночная тревога). Сигналы руками в таких случаях не применимы.

Короткие и длинные свистки (или вспышки фонаря) обозначают точки и тире, в зависимости от их количества и последовательности. При выстукивании один удар обозначает точку, два коротких подряд - тире. Вот несколько важных сигналов:



СБОР (ряд букв "С")

-	ТИШИНА, СМИРНО, ВНИМАНИЕ! (буква "Т")
• - -	ВПЕРЕД! (буква "В")
• - - •	НАПРАВО! (буква "П")
• - • •	НАЛЕВО! (буква "Л")
- • -	КРУГОМ, НАЗАД! (буква "К")
• - •	СБОР РУКОВОДИТЕЛЕЙ (буква "Р")
• • • -	СБОР ВОЖАКОВ (буква "Ж")
- • • •	БЕГОМ! (буква "Б")
• - • - • - • -	ТРЕВОГА! (серия букв "А")
• • • - - - • • •	"СОС" - международный сигнал о спасении погибающих: "Спасите наши души!" Это начальные буквы английских слов "SAVE OUR SOULS!" (SOS)

Заметь, что выучив эти сигналы, ты уже сделаешь шаг вперед ко второму разряду! Почему? Да потому, что ты теперь знаешь 11 букв азбуки Морзе, которую должен будешь запомнить полностью при испытании на второй разряд.

КАК СИГНАЛИЗИРОВАТЬ, ЧТО НУЖНА ПОМОЩЬ

Каждому может потребоваться посторонняя помощь. Как об этом сообщить? Ночью необходимо развести костер, а еще лучше на открытой поляне зажечь три костра. Если есть огнестрельное оружие, нужно сделать три выстрела. Можно сигнализировать зеркалом или любым отражающим свет предметом. Днем на костер нужно бросать зеленые ветки, - они будут дымить и привлекут внимание.



ДОРОЖНЫЕ ЗНАКИ

В походе, разведке, во время игры юные разведчики пользуются особыми дорожными знаками, которые помогают им найти других, а также облегчают разведчикам движение в лесу, в поле.

Эти знаки чертятся мелом, углем, острием посоха - на земле, песке, коре. Ставить их надо так, чтобы они не бросались в глаза, чтобы их заметил только разведчик. Можно не только чертить знаки, но и складывать их из камней, веток, травы. Ставить знаки слишком часто - неправильно, это может замедлить продвижение твоих друзей.

Знаки ставятся обычно по правой стороне дороги или тропинки. Когда встретишь первый из них и не сможешь отыскать второй, возвращайся к уже найденному и от него начинай искать снова, описывая круги и расширяя радиус поиска.

Вот главные дорожные знаки, которыми пользуются разведчики во всем мире:



ИДТИ В ЭТОМ НАПРАВЛЕНИИ!

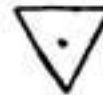


СПЕШИТЬ!

БЕЖАТЬ!


НЕТ ПУТИ! СЮДА НЕ ХОДИ!

МЫ ЗДЕСЬ РАЗОШЛИСЬ

СВИСТИ ЗДЕСЬ!



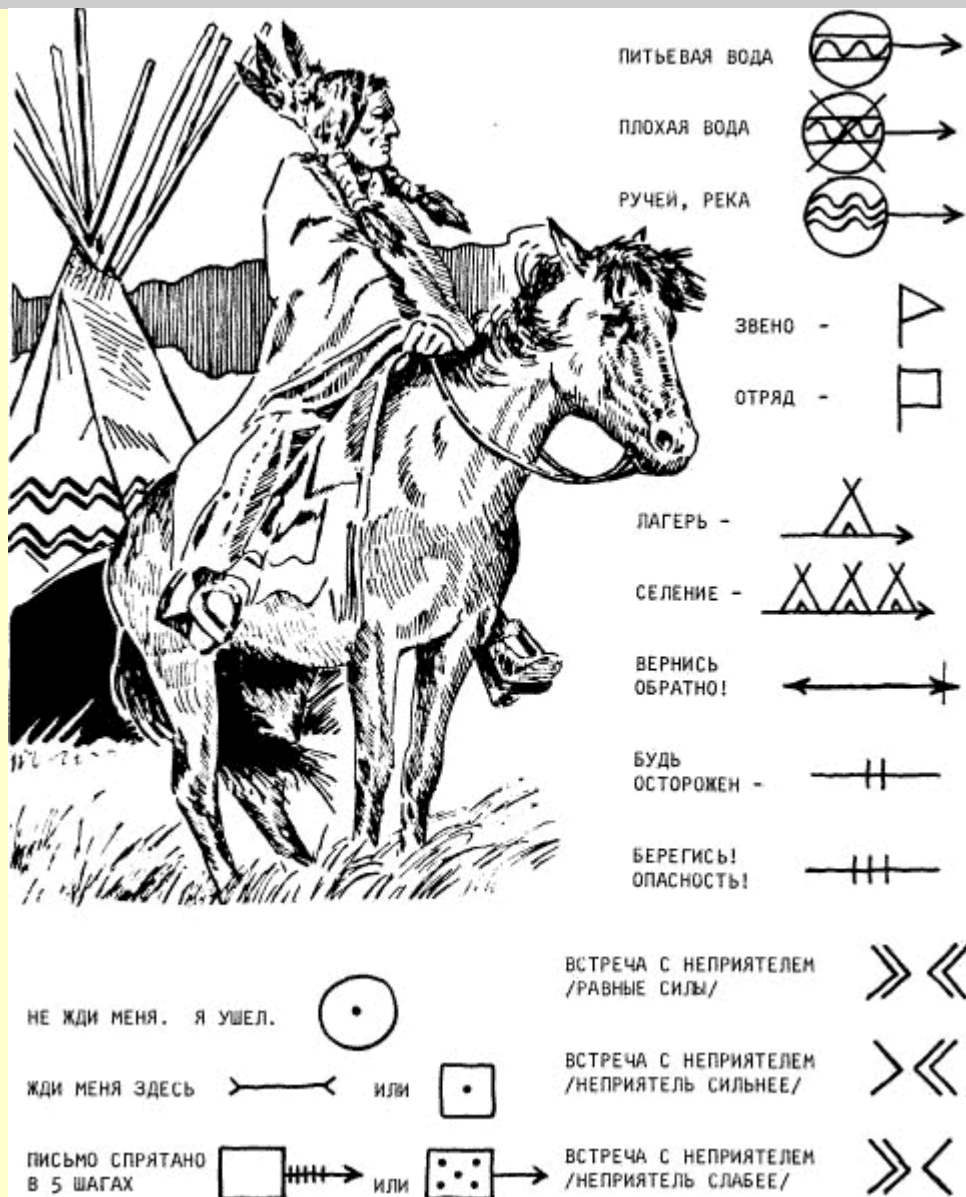
ЗЛАЯ СОБАКА -



НА ПОМОЩЬ!
СПЕШИ!



Заблудился?



Разведческие песни

В походе, у костра и на сборах мы поем наши любимые песни - народные и разведческие. Костер обыкновенно начинается гимном юных разведчиков, который поется только в торжественных случаях. Он написан в России в годы зарождения разведчества.

БУДЬ ГОТОВ! (Гимн Организации)

Будь готов, разведчик, к делу честному,
Трудный путь лежит перед тобой,
Глянь же смело в очи неизвестному,
Бодрый телом, мыслью и душой!

*Припев: Будь готов, будь готов,
Будь готов, будь готов,
Будь готов, разведчик,*

Будь готов!

В мире много горя и мучения,
Наступила страдная пора.
Не забудь святого назначения
Стой на страже правды и добра.

(Припев)

Тем позор, кто в низкой безучастности
Равнодушно слышит брата стон.
Не страшись работы и опасности,
Твердо верь, что с Богом ты силен.

(Припев)

Помогай больному и несчастному,
К погибающим спеши на зов,
Ко всему большому и прекрасному
Будь готов, разведчик, будь готов!

*Припев: Будь готов, будь готов,
Будь готов, будь готов,
За Россию будь всегда готов!*

*Слова Н.А. Адуева
Музыка В.А. Попова*

КОСТЕР РАЗВЕДЧИКОВ (Песня КНО - Курсов Начальников Отрядов)

Давно, еще в Павловском парке,
Ребята в разведку пошли,
Костер разожгли они яркий
Разведчиков Русской Земли.

*Припев: повторяются
две последние строчки
каждого куплета.*

И в годы борьбы и лишений
Он в юных сердцах запылал,
Террор всех советских гонений
Разведчиков дух не сломал.

Костер погасили страданья,
Залила расстрелянных кровь,
Но русский разведчик в изгнание
Повсюду зажег его вновь.

И вот, в нищете и неволе,
Где часто унынье царит,
В лесах, на горах и на поле
Костер за Россию горит.

Его берегли как святыню,
Хранили под каждым дождем,
Когда же покинем чужбину,

Костры по России зажжем.

И годы прошли, мы вернулись,
Костры по России зажгли,
Знамена опять развернулись
Разведчиков Русской Земли!

*(Слова Ст. Скм. Б.Б.Мартино;
последний куплет написан в 1991 г.)*

ВЗВЕЙСЯ ВЫШЕ

(Песня КДВ - Курсов Для Вожаков)

Взвейся выше, наше знамя,
Выше снежных гор хребтов.
Пусть услышат, пусть узнают,
Что девиз наш: "Будь готов!"

Над могучею Россией
Ветер клич наш пронесет.
Нас услышат наши братья,
Нас услышит весь народ.

И тогда раздастся всюду,
Из-за дальних гор хребтов,
Из полей, лесов и тундры
Нам в ответ: "Всегда готов!"

(Старая разведческая песня)

У ЗАДУМЧИВОГО ЛЕСА

У задумчивого леса,
Над притихшею рекой,
Под ветвями, как навесом,
Мы разбили лагерь свой.

*Припев:
Ночь луною освещает
Немудреный наш шатер.
Тени темные бросает
На палатки наш костер.*

Мы уселись дружным кругом,
И веселых песен звон
Вдаль несется темным лугом,
Будит спящий небосклон.

(Припев)

Все мы сестры, все мы братья,
Рады Родине служить,
И всю Русь в свои объятья
Мы готовы заключить.

(Припев)

(Старая разведческая песня)

ПРОЩАЛЬНАЯ ПЕСНЯ

Собралися мы здесь, друзья,
В разлуки тихий час;
Сегодня в дальние края
Уйдет один из нас.

Не раз плохой и добрый час
Он с нами разделил,
Немало дружбы и любви
Он всем нам подарил.

И где бы в жизни ни был ты,
С тобой мы всей душой.
И в нужный час плечом к плечу
Окажемся с тобой.

Для скаута, ты знаешь, нет
Последнего "прости",
А только лишь: "До новых встреч!"
На жизненном пути.

И если одному из нас
Готовит смерть свой меч,
Пускай! И, все же, скажем мы:
"До новых светлых встреч!"

В дорогу мы тебе дадим
Ценнейший из даров:
Наш братский, скаутский девиз
"Будь, друг, всегда готов!"

СЛЕТЫ К НАМ, ТИХИЙ ВЕЧЕР

Слети к нам, тихий вечер,
На мирные поля!
Тебе поем мы песню,
Вечерняя заря.

Темнеет уж в долине,
И ночи близок час;
На маковке березы
Последний луч угас.

Как тихо всюду стало,
Как воздух охладел!
И в ближней роще звонко
Уж соловей пропел.

Слети ж к нам, тихий вечер,
На мирные поля!
Тебе поем мы песню,
Вечерняя заря.

*Слова Л.Модзалевского;
муз. А. Чертковой, Н. Черепнина.*

ЗАРЯ

Гаснет день, пала тень,
Уже солнце зашло
За поля, за леса, за моря,
И тускнеет заря,
Тьма пришла, тьма пришла.

Ночь спустилась на нас,
В небе звезды зажглись
Своим тихим огнем.
Помолясь, мы заснем
Тихим сном, тихим сном.

Вот уже почти 90 лет существует российское разведчество. На протяжении долгого времени оно было запрещено в России, однако выжило в других странах, где были русские люди, несмотря на трудности, препятствия, всякого рода лишения. Сегодня мы можем с гордостью сказать о том, что разведчество в России возродилось! Оно живет интересной и полнокровной жизнью, и "...вьется старый русский флаг радостно над нами!"

Мы, юные разведчики, - не просто друзья и знакомые. Мы - крепкое братство российской молодежи. У нас определенные цели и задачи. Поэтому у нас и особые правила - НАШИ ЗАКОНЫ. По ним мы и живем.

Наши законы - это наш путеводитель. Но помимо них, в этом сборнике даны и другие сведения, которые необходимы тебе для того, чтобы начать разведческий путь. Тот, кто понял и запомнил все, о чем здесь рассказывалось, готов к испытанию на третий разряд и после успешной сдачи его будет допущен к Торжественному Обещанию. А оно означает, что ты добровольно обязуешься жить по законам разведчиков. Помни об этом!

Сколько мальчиков и девочек прошло через наши ряды! Сколько разведчиков и разведчиц, соблюдая наши законы, отдали свою жизнь за Россию! Мы всегда будем помнить этих героев. Но одних слов недостаточно. Они не для того принесли себя в жертву. Они верили, что за ними идут другие, вдохновленные их примером, готовые служить и жертвовать собой во имя Бога, Родины, всего человечества, ближних. Эти другие - мы, это - ты и твои друзья.

Наш долг - быть достойными наших предшественников, своими подвигами и самопожертвованием создавших и укрепивших наше славное братство.

Дав Торжественное Обещание, ты становишься разведчиком. Это не так уж трудно. Труднее оставаться им ВСЕГДА, быть ВСЕГДА ГОТОВЫМ.

Только теперь начинается твой разведческий путь. Хотя у тебя сейчас гораздо больше знаний, чем тогда, когда ты и другие новички начинали готовиться к испытаниям на третий разряд, впереди еще много интересного. Поэтому, **ВПЕРЕД - КО ВТОРОМУ РАЗРЯДУ!**

Помогать тебе будут руководители, твой вожак, твоё звено. Ты будешь приобретать все новые и новые знания, навыки, умения. Помни о данном тобой Торжественном Обещании. Живи по законам разведчиков. Не забывай молиться, помогать ближним, водить за своим внешним видом, делать зарядку. Стремись к знаниям. Изучай историю России и познавай Россию.

Каждый день делай снова тот выбор, который был сделан тобой в день принятия Торжественного Обещания. Это не простой акт, который можно выполнить один раз и больше о нем никогда не думать. Нет! Когда дело идет о верности Богу, преданности Родине, о служении людям, - тут ни на минуту нельзя сплеховать, и проверять себя надо каждый день, каждый день снова вспоминать и выполнять обещание идти по разведческому пути.

Ежедневно проверяй взятый тобой курс и направляй его прямо к цели!

СЧАСТЛИВОЙ РАЗВЕДКИ!